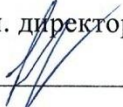


Министерство образования и науки Астраханской области
Государственное бюджетное профессиональное образовательное учреждение
Астраханской области «Астраханский государственный политехнический колледж»

СОГЛАСОВАНО:

Зам. директора по ООД и СВ

_____ Е.А. Кузнецова
« 24 » ноября 2022 года

УТВЕРЖДАЮ:

Директор ГБПОУ АО «АГПК»

_____ О.П. Жигульская
« 25 » ноября 2022 года



ПРОГРАММА ГОСУДАРСТВЕННОЙ ИТОГОВОЙ АТТЕСТАЦИИ
по программе подготовки специалистов среднего звена
специальность 43.02.01 Организация обслуживания в общественном питании
(базовая подготовка)
Срок обучения – 3 года 10 месяцев
Форма обучения очная

Астрахань, 2022 г.

СОГЛАСОВАНО:

Председатель ГЭК – председатель
правления Астраханского регионального
отделения общероссийской общественной
организации «Барменская ассоциация
России»


_____ Е.Е. Крутилова

РАСМОТРЕНО

на заседании методической комиссии
Протокол № 5 от «15» ноября 2022 г.

Председатель МК


_____ И.М. Расторгуева

на заседании Педагогического совета
Протокол № 4 от «24» ноября 2022 г.

Председатель ПС 
_____ О.П. Жигульская

Содержание

I. Общие положения.....	4
II. Формы ГИА.....	7
III. Подготовка проведения ГИА.....	7
IV. Проведение ГИА.....	10
4.1 Демонстрационный экзамен.....	10
4.2 Дипломная работа.....	14
V. Оценивание результатов ГИА.....	17
VI. Порядок подачи и рассмотрения апелляций.....	21
VII. Особенности проведения ГИА для выпускников из числа лиц с ограниченными возможностями здоровья, детей-инвалидов и инвалидов.....	23

I. Общие положения

1.1. Настоящая Программа государственной итоговой аттестации по образовательной программе среднего профессионального образования (далее соответственно - Программа, ГИА) устанавливает правила организации и проведения ГИА студентов (далее - выпускники), завершающих освоение имеющей государственную аккредитацию программы подготовки специалистов среднего звена по специальности 43.02.01 Организация обслуживания в общественном питании (базовой подготовки), включая формы ГИА, требования к использованию средств обучения и воспитания, средств связи при проведении ГИА, требования, предъявляемые к лицам, привлекаемым к проведению ГИА, порядок подачи и рассмотрения апелляций, изменения и (или) аннулирования результатов ГИА, а также особенности проведения ГИА для выпускников из числа лиц с ограниченными возможностями здоровья, детей-инвалидов и инвалидов.

В программу ГИА включаются требования к дипломным проектам, методика их оценивания, а также уровни демонстрационного экзамена, конкретные комплекты оценочной документации, выбранные ГБПОУ АО «АГПК» (далее Колледжем), исходя из содержания реализуемой образовательной программы, из размещенных на официальном сайте оператора в сети «Интернет» единых оценочных материалов.

1.2 Программа ГИА является частью образовательной программы среднего профессионального образования – программы подготовки специалистов среднего звена в соответствии с федеральным государственным образовательным стандартом 43.02.01 Организация обслуживания в общественном питании (базовой подготовки) в части освоения видов деятельности:

- Организация питания в организациях общественного питания.
- Организация обслуживания в организациях общественного питания.
- Маркетинговая деятельность в организациях общественного питания.
- Контроль качества продукции и услуг общественного питания.
- Выполнение работ по одной или нескольким профессиям рабочих, должностям служащих (16399 Официант).

Специалист среднего звена должен обладать общими компетенциями, включающими в себя способность:

ОК 1. Понимать сущность и социальную значимость своей будущей профессии, проявлять к ней устойчивый интерес.

ОК 2. Организовывать собственную деятельность, выбирать типовые методы и способы выполнения профессиональных задач, оценивать их эффективность и качество.

ОК 3. Принимать решения в стандартных и нестандартных ситуациях и нести за них ответственность.

ОК 4. Осуществлять поиск и использование информации, необходимой для эффективного выполнения профессиональных задач, профессионального и личностного развития.

ОК 5. Использовать информационно-коммуникационные технологии в профессиональной деятельности.

ОК 6. Работать в коллективе и в команде, эффективно общаться с коллегами, руководством, потребителями.

ОК 7. Брать на себя ответственность работу членов команды (подчиненных), результат выполнения заданий.

ОК 8. Самостоятельно определять задачи профессионального и личностного развития, заниматься самообразованием, осознанно планировать повышение квалификации.

ОК 9. Ориентироваться в условиях частой смены технологий в профессиональной деятельности.

ОК 10. Соблюдать действующее законодательство и обязательные требования нормативных правовых документов, а также требования стандартов и иных нормативных документов.

Специалист среднего звена должен обладать профессиональными компетенциями, соответствующими видам деятельности:

1 Организация питания в организациях общественного питания:

ПК 1.1. Анализировать возможности организации по производству продукции общественного питания в соответствии с заказами потребителей.

ПК 1.2. Организовывать выполнение заказов потребителей.

ПК 1.3. Контролировать качество выполнения заказа.

ПК 1.4. Участвовать в оценке эффективности деятельности организации общественного питания.

2 Организация обслуживания в организациях общественного питания:

ПК 2.1. Организовывать и контролировать подготовку организаций общественного питания к приему потребителей.

ПК 2.2. Управлять работой официантов, барменов, сомелье и других работников по обслуживанию потребителей.

ПК 2.3. Определять численность работников, занятых обслуживанием, в соответствии с заказом и установленными требованиями.

ПК 2.4. Осуществлять информационное обеспечение процесса обслуживания в организациях общественного питания.

ПК 2.5. Анализировать эффективность обслуживания потребителей.

ПК 2.6. Разрабатывать и представлять предложения по повышению качества обслуживания.

3 Маркетинговая деятельность в организациях общественного питания:

ПК 3.1. Выявлять потребности потребителей продукции и услуг организации общественного питания.

ПК 3.2. Формировать спрос на услуги общественного питания, стимулировать их сбыт.

ПК 3.3. Оценивать конкурентоспособность продукции и услуг общественного питания, оказываемых организацией.

4 Контроль качества продукции и услуг общественного питания:

ПК 4.1. Контролировать соблюдение требований нормативных документов и правильность проведения измерений при отпуске продукции и оказании услуг.

ПК 4.2. Проводить производственный контроль продукции в организациях общественного питания.

ПК 4.3. Проводить контроль качества услуг общественного питания.

5 Выполнение работ по одной или нескольким профессиям рабочих, должностям служащих (16399 Официант):

ПК 5.1 Подготовка зала, ресторанного белья, посуды и приборов к обслуживанию.

ПК 5.2 Подготовки и хранению столового белья, посуды и приборов.

ПК 5.3 Подача отдельных блюд и напитков.

ПК 5.4 Подготовка и обслуживание столов – экспресс.

ПК 5.5 Уборка и замена использованных посуды, приборов и скатертей.

1.3 Программа ГИА разработана в соответствии со следующими нормативно-правовыми документами:

- Федеральный закон «Об образовании в Российской Федерации» от 29.12.2012 № 273-ФЗ;

- Приказ Минобрнауки РФ от 07.05.2014 г. № 465 «Об утверждении федерального государственного образовательного стандарта среднего профессионального образования по специальности 43.02.01 Организация обслуживания в общественном питании»;

- Приказ Министерства образования и науки РФ от 14 июня 2013 г. N 464 «Об утверждении Порядка организации и осуществления образовательной деятельности по образовательным программам среднего профессионального образования»;

- Приказ Минпросвещения России от 08.11.2021 № 800 «Об утверждении Порядка проведения государственной итоговой аттестации по образовательным программам среднего профессионального образования»;

- Приказ Министерства просвещения РФ от 17 марта 2020 г. № 103 «Об утверждении временного порядка сопровождения реализации образовательных программ начального общего, основного общего, среднего общего образования, образовательных программ среднего профессионального образования и дополнительных общеобразовательных программ с применением электронного обучения и дистанционных образовательных технологий»;

- Приказ Минпросвещения России от 14.10.2022 № 906 «Об утверждении Порядка заполнения, учета и выдачи дипломов о среднем профессиональном образовании и их дубликатов» (Зарегистрировано в Минюсте России 24.11.2022 № 71119);

- Приказ Минпросвещения России от 01.09.2022 № 796 «О внесении изменений в ФГОС СПО» (зарегистрирован в Минюсте от 11.10.2022);

- Распоряжение Министерства просвещения РФ от 1 апреля 2019 г. N P-42 «Об утверждении методических рекомендаций о проведении аттестации с использованием механизма демонстрационного экзамена»;

- Распоряжение Министерства просвещения Российской Федерации от 1 апреля 2020 года № P-36 «О внесении изменений в приложение к распоряжению Министерства просвещения Российской Федерации от 1 апреля 2019 года № P-42 «Об утверждении методических рекомендаций о проведении аттестации с использованием механизма Демонстрационного экзамена»;

- Письмо Министерства образования и науки РФ от 20 июля 2015 г. N 06-846 «О направлении методических рекомендаций»;

- Письмо Минпросвещения России от 07.09.2022г. № 05-1566 «О направлении информации по вопросам организации и проведения ГИА в 2023 году»;

- Письмо Минпросвещения России от 19.10.2022г. № 05-1813 «О направлении информации по вопросам организации и проведения ГИА СПО в 2023 году»;

- Календарный график учебного процесса на 2022-2023 учебный год для обучающихся группы ООП 419 очной формы обучения.

1.4 Целью государственной итоговой является определение соответствия результатов освоения выпускниками основной образовательной программы соответствующим требованиям федерального государственного образовательного стандарта по специальности 43.02.01 Организация обслуживания в общественном питании (базовой подготовки).

1.5 Колледж использует необходимые для организации образовательной деятельности средства обучения и воспитания при проведении ГИА выпускников.

1.6 Выпускникам и лицам, привлекаемым к проведению ГИА, во время ее проведения запрещается иметь при себе и использовать средства связи, за исключением случаев, предусмотренных пунктом 4.12 Порядка проведения государственной итоговой аттестации по образовательным программам среднего профессионального образования», утвержденного приказом Минпросвещения России от 08.11.2021 № 800.

1.7 Выпускникам, успешно прошедшим ГИА по основной образовательной программе среднего профессионального образования, выдается диплом о среднем профессиональном образовании, подтверждающий получение среднего профессионального образования и квалификацию по специальности среднего профессионального образования «менеджер».

1.8 Не допускается взимание платы с обучающихся за прохождение ГИА.

1.9 К проведению ГИА привлекаются представители организаций-партнеров, направление деятельности которых соответствует области профессиональной деятельности, к которой готовятся выпускники.

1.10 Программа ГИА утверждается после обсуждения на заседании педагогического совета Колледжа с участием председателя государственной экзаменационной комиссии (далее соответственно – ГЭК), после чего доводится до сведения выпускников не позднее, чем за шесть месяцев до начала ГИА.

II. Формы ГИА

2.1 ГИА включает подготовку и защиту выпускной квалификационной работы (дипломная работа). По усмотрению образовательной организации демонстрационный экзамен включен в выпускную квалификационную работу.

2.2 Демонстрационный экзамен направлен на определение уровня освоения выпускником материала, предусмотренного образовательной программой, и степени сформированности профессиональных умений и навыков путём проведения независимой экспертной оценки выполненных выпускником практических заданий в условиях реальных или смоделированных производственных процессов.

Демонстрационный экзамен проводится на основе требований к результатам освоения образовательной программы среднего профессионального образования, установленных ФГОС СПО по специальности 43.02.01 Организация обслуживания в общественном питании (базовой подготовки) (демонстрационный экзамен профильного уровня).

Демонстрационный экзамен профильного уровня проводится по решению Колледжа на основании заявлений выпускников на основе требований к результатам освоения образовательной программы среднего профессионального образования, установленных ФГОС СПО по специальности 43.02.01 Организация обслуживания в общественном питании (базовой подготовки), а также квалификационных требований, заявленных организациями, работодателями, заинтересованными в подготовке кадров квалификации.

2.3 Дипломная работа направлена на систематизацию и закрепление знаний выпускника по специальности 43.02.01 Организация обслуживания в общественном питании

(базовой подготовки), а также определение уровня готовности выпускника к самостоятельной профессиональной деятельности. Тематика дипломных работ определяется Колледжем. Перечень тем разрабатывается преподавателями и обсуждается на заседаниях методических комиссий отделений подготовки с участием председателя ГЭК. Выпускнику предоставляется право выбора темы дипломной работы, в том числе предложения своей темы с необходимым обоснованием целесообразности ее разработки для практического применения. Тема дипломной работы должна соответствовать содержанию одного или нескольких профессиональных модулей, входящих в образовательную программу среднего профессионального образования по специальности 43.02.01 Организация обслуживания в общественном питании (базовой подготовки).

Для подготовки дипломной работы выпускнику назначается руководитель и при необходимости консультанты, оказывающие выпускнику методическую поддержку.

Закрепление за выпускниками тем дипломных работ, назначение руководителей и консультантов осуществляется приказом.

III. Подготовка проведения ГИА

3.1 В целях определения соответствия результатов освоения выпускниками образовательной программы среднего профессионального образования требованиям ФГОС СПО по специальности 43.02.01 Организация обслуживания в общественном питании (базовой подготовки) ГИА проводится ГЭК, создаваемой Колледжем по специальности 43.02.01 Организация обслуживания в общественном питании (базовой подготовки) среднего профессионального образования.

ГЭК формируется из числа педагогических работников Колледжа и лиц, приглашенных из сторонних организаций, в том числе:

педагогических работников;

представителей организаций-партнеров, направление деятельности которых соответствует области профессиональной деятельности, к которой готовятся выпускники по специальности 43.02.01 Организация обслуживания в общественном питании (базовой подготовки).

3.2 Состав ГЭК утверждается приказом директора колледжа и действует в течение одного календарного года. В состав ГЭК входят председатель ГЭК, заместитель председателя ГЭК и члены ГЭК.

3.3 ГЭК возглавляет председатель, который организует и контролирует деятельность ГЭК, обеспечивает единство требований, предъявляемых к выпускникам. Председатель ГЭК утверждается не позднее 20 декабря текущего года на следующий календарный год (с 1 января по 31 декабря) по представлению колледжа министерством образования и науки Астраханской области, в ведении которого находится колледж.

Председателем ГЭК утверждается лицо, не работающее в колледже, из числа:

руководителей или заместителей руководителей организаций, осуществляющих образовательную деятельность, соответствующую области профессиональной деятельности, к которой готовятся выпускники по специальности 43.02.01 Организация обслуживания в общественном питании (базовой подготовки);

представителей работодателей или их объединений, организаций-партнеров, включая экспертов, при условии, что направление деятельности данных представителей соответствует

области профессиональной деятельности, к которой готовятся выпускники по специальности 43.02.01 Организация обслуживания в общественном питании (базовой подготовки).

3.4 Директор колледжа (заместитель директора, педагогические работники) являются заместителем председателя ГЭК.

3.5 Секретарь назначается из числа сотрудников Колледжа, выполняет технические функции по организации и проведению работы ГЭК. Секретарь не является членом ГЭК.

3.6 К ГИА допускаются выпускники, не имеющие академической задолженности и в полном объеме выполнившие учебный план или индивидуальный учебный план.

3.7 На заседания ГЭК представляются следующие документы:

- приказ об утверждении председателя ГЭК;
- приказ об утверждении составов государственных экзаменационных комиссий и состава апелляционной комиссии;
- приказ об утверждении тем дипломных работ;
- приказ о закреплении за студентами тем дипломных работ;
- программа ГИА;
- книга протоколов заседания ГЭК;
- заключение председателя ГЭК о соблюдении процедурных вопросов;
- лист ознакомления с программой ГИА;
- образцы апелляционных заявлений (2 вида);
- приказ о допуске к защите дипломной работы на Государственной экзаменационной комиссии;
- график прохождения ГИА;
- сведения об успеваемости студентов (итоговая сводная ведомость);
- зачетные книжки студентов;
- согласие на обработку персональных данных.

3.9 Процедура подготовки проведения ГИА включает следующие организационные мероприятия (таблица 3.1):

Таблица 3.1 Организационные мероприятия по подготовке проведения ГИА

№ п/п	Содержание деятельности	Сроки исполнения	Ответственные
1	Определение общей тематики, состава, объема и структуры дипломных работ	Ноябрь 2022	Зав. отделением подготовки, методисты, преподаватели профильных дисциплин
2	Проведение собрания в группах «О государственной итоговой аттестации»	Ноябрь – Декабрь 2022	Зав. отделением подготовки, методисты
3	Определение индивидуальной тематики дипломных работ студентов: - корректировка общей тематики дипломных работ с учетом индивидуальных запросов; - подготовка проекта приказа об утверждении тематики дипломных работ; - объявление тематики дипломных работ	Декабрь 2022	Зав. отделением подготовки, методисты, преподаватели профильных дисциплин

	студентам для выбора; - предварительное закрепление тематики дипломных работ за студентами по личным заявлениям студентов; - подготовка проекта приказа о закреплении тематики ВКР		
4	Подготовка и оформление бланков заданий на дипломные работы и календарных графиков выполнения дипломных работ для студентов Составление графика проведения консультаций по выполнению ВКР у руководителей ВКР Проведение организационных собрания в группах с выдачей задания и календарного графика на дипломную работу	Апрель 2023	Зав. отделением подготовки, методисты, руководители дипломных работ
5	Проведение заседания педагогического совета о допуске выпускников к ГИА Подготовка проекта приказа об организации ГИА (допуске студентов к ГИА)	Апрель 2023	Зав. отделением подготовки
6	Подготовка к демонстрационному экзамену	Май 2023	Зав. отделением подготовки
7	Организация консультаций по выполнению дипломных работ. Контроль за ходом выполнения дипломных работ студентами	Май-июнь 2023 по графику	Зав. отделением подготовки, руководителя дипломными работами
8	Подготовка проектов приказов о допуске студентов к ГИА на заседаниях ГЭК	Июнь 2023	Зав. отделением подготовки
9	Выполнение задания демонстрационного экзамена	Июнь 2023	Зав. отделением подготовки
10	Открытая защита дипломных работ	Июнь 2023	Зав. отделением подготовки
11	Организация заседаний ГЭК. Подготовка аудитории и документов, представляемых на заседаниях ГЭК	Июнь 2023 по графику	Зав. отделением подготовки, секретарь ГЭК

Необходимым условием допуска к ГИА (защита дипломных работ) является представление документов, подтверждающих освоение обучающимися общих и профессиональных компетенций при изучении теоретического материала и прохождении практики по каждому из основных видов профессиональной деятельности.

Для допуска к ГИА (защита дипломных работ) студент предоставляет заместителю директора по организации образовательной деятельности и сетевому взаимодействию следующие документы:

- дипломная работа;
- отзыв руководителя дипломной работы с оценкой;
- рецензию, оформленную рецензентом.

Колледж имеет право проводить предварительную защиту дипломных работ. Предварительной защите предшествуют процедуры согласования дипломной работы руководителем, нормоконтролером. Руководитель дипломной работы, нормоконтролер

удостоверяют свое решение о готовности выпускника к защите дипломной работы подписями на листах согласования пояснительной записки дипломной работы.

Заместитель директора колледжа по организации образовательной деятельности и сетевому взаимодействию делает запись о допуске студента к защите дипломной работы на титульном листе пояснительной записки дипломной работы.

Допуск выпускника к защите дипломной работы на заседании ГЭК осуществляется путем издания приказа директора колледжа.

3.10 Процедура подготовки проведения ГИА включает следующие этапы:

1 этап **Выполнение дипломной работы** представлено в таблице 3.2

Таблица 3.2 Выполнение дипломной работы

Вид контроля	Ответственный	Этап выполнения	Содержание выполнения	Период выполнения
Текущий (поэтапная проверка в ходе консультаций выполнения студентом дипломной работы в соответствии с заданием)	Руководители дипломных работ	Подготовка	Сбор, изучение и систематизация исходной информации, необходимой для разработки темы работы	с 20.04.202 г. по 14.06.202 г.
		Разработка	Решение комплекса профессиональных задач в соответствии с темой и заданием дипломной работы, разработка формы и содержания представления работы	
		Оформление	Оформление всех составных частей работы в соответствии с критериями установленными заданием и требованиями, подготовка презентации работы	

2 этап **Контроль за подготовкой к демонстрационному экзамену студентов и оценка качества выполнения задания демонстрационного экзамена**

Вид контроля	Эксперт	Содержание контроля	Период контроля
Текущий	Преподаватели спец. дисциплин и проф. модулей	Подготовка к демонстрационному экзамену	с 18.05.2023 по 21.05.2023
Итоговый	Зам. директора по ООД и СВ	Выполнение задания демонстрационного экзамена	01.06.2023 по 11.06.2023

IV. Проведение ГИА

4.1 Демонстрационный экзамен

4.1.1 Демонстрационный экзамен проводится с использованием комплекта оценочной документации по компетенции «Ресторанный сервис» код 1.2 (профильный уровень), выбранного исходя из содержания реализуемой образовательной программы, из размещенных на официальном сайте оператора в сети «Интернет» единых оценочных материалов.

4.1.2 Задания демонстрационного экзамена доводятся до главного эксперта в день, предшествующий дню начала демонстрационного экзамена.

Колледж обеспечивает необходимые технические условия для обеспечения заданиями во время демонстрационного экзамена выпускников, членов ГЭК, членов экспертной группы.

4.1.3 Демонстрационный экзамен проводится в центре проведения демонстрационного экзамена (далее - центр проведения экзамена) по адресу: Зелёная, д. 76, представляющем собой площадку, оборудованную и оснащённую в соответствии с комплектом оценочной документации.

Выпускники проходят демонстрационный экзамен в центре проведения экзамена в составе экзаменационных групп.

4.1.4 Место расположения центра проведения экзамена, дата и время начала проведения демонстрационного экзамена, расписание сдачи экзаменов в составе экзаменационных групп, планируемая продолжительность проведения демонстрационного экзамена, технические перерывы в проведении демонстрационного экзамена определяются планом проведения демонстрационного экзамена, утверждаемым ГЭК совместно с Колледжем не позднее, чем за двадцать календарных дней до даты проведения демонстрационного экзамена. Колледж знакомит с планом проведения демонстрационного экзамена выпускников, сдающих демонстрационный экзамен и лиц, обеспечивающих проведение демонстрационного экзамена в срок не позднее, чем за пять рабочих дней до даты проведения экзамена.

4.1.5 Не позднее, чем за один рабочий день до даты проведения демонстрационного экзамена главным экспертом проводится проверка готовности центра проведения экзамена в присутствии членов экспертной группы, выпускников, а также технического эксперта, назначаемого организацией, на территории которой расположен центр проведения экзамена, ответственного за соблюдение установленных норм и правил охраны труда и техники безопасности.

Главным экспертом осуществляется осмотр центра проведения экзамена, распределение обязанностей между членами экспертной группы по оценке выполнения заданий демонстрационного экзамена, а также распределение рабочих мест между выпускниками с использованием способа случайной выборки.

4.1.6 Выпускники знакомятся со своими рабочими местами, под руководством главного эксперта также повторно знакомятся с планом проведения демонстрационного экзамена, условиями оказания первичной медицинской помощи в центре проведения экзамена. Факт ознакомления отражается главным экспертом в протоколе распределения рабочих мест.

4.1.7 Технический эксперт под подпись знакомит главного эксперта, членов экспертной группы, выпускников с требованиями охраны труда и безопасности.

4.1.8 В день проведения демонстрационного экзамена в центре проведения экзамена могут присутствовать:

- должностные лица органа исполнительной власти субъекта Российской Федерации, осуществляющего управление в сфере образования (по решению указанного органа);
- медицинские работники (по решению организации, на территории которой располагается центр проведения демонстрационного экзамена);
- представители организаций-партнеров (по решению таких организаций по согласованию с колледжем).

Указанные лица присутствуют в центре проведения экзамена в день проведения демонстрационного экзамена на основании документов, удостоверяющих личность.

4.1.9 В день проведения демонстрационного экзамена в центре проведения экзамена присутствуют:

- руководитель (уполномоченный представитель) организации, на базе которой организован центр проведения экзамена;
- члены ГЭК, не считая членов экспертной группы;
- члены экспертной группы;
- главный эксперт;
- представители организаций-партнеров (по согласованию с Колледжем);
- выпускники;
- технический эксперт;
- представитель колледжа, ответственный за сопровождение выпускников к центру проведения экзамена (при необходимости);
- тьютор (ассистент), оказывающий необходимую помощь выпускнику из числа лиц с ограниченными возможностями здоровья, детей-инвалидов, инвалидов (при необходимости);
- организаторы, назначенные колледжем из числа педагогических работников, оказывающие содействие главному эксперту в обеспечении соблюдения всех требований к проведению демонстрационного экзамена.

В случае отсутствия в день проведения демонстрационного экзамена в центре проведения экзамена лиц, указанных в настоящем пункте, решение о проведении демонстрационного экзамена принимается главным экспертом, о чём главным экспертом вносится соответствующая запись в протокол проведения демонстрационного экзамена.

Допуск выпускников в центр проведения экзамена осуществляется главным экспертом на основании документов, удостоверяющих личность.

4.1.10 Лица, указанные в пунктах 4.8 и 4.9 настоящей Программы, обязаны:

- соблюдать установленные требования по охране труда и производственной безопасности, выполнять указания технического эксперта по соблюдению указанных требований;
- пользоваться средствами связи исключительно по вопросам служебной необходимости, в том числе в рамках оказания необходимого содействия главному эксперту;
- не мешать и не взаимодействовать с выпускниками при выполнении ими заданий, не передавать им средства связи и хранения информации, иные предметы и материалы.

4.1.11 Члены ГЭК, не входящие в состав экспертной группы, наблюдают за ходом проведения демонстрационного экзамена и вправе сообщать главному эксперту о выявленных фактах нарушения.

4.1.12 Члены экспертной группы осуществляют оценку выполнения заданий демонстрационного экзамена самостоятельно.

4.1.13 Главный эксперт вправе давать указания по организации и проведению демонстрационного экзамена, обязательные для выполнения лицами, привлеченными к проведению демонстрационного экзамена, и выпускникам, удалять из центра проведения экзамена лиц, допустивших грубое нарушение требований Программы ГИА, требований охраны труда и безопасности производства, а также останавливать, приостанавливать и возобновлять проведение демонстрационного экзамена при возникновении необходимости устранения грубых нарушений настоящих требований, требований охраны труда и производственной безопасности.

Главный эксперт обязан находиться в центре проведения экзамена до окончания демонстрационного экзамена, осуществлять контроль за соблюдением лицами, привлеченными к проведению демонстрационного экзамена, выпускниками требований.

4.1.14 Технический эксперт вправе:

- наблюдать за ходом проведения демонстрационного экзамена;
- давать разъяснения и указания лицам, привлеченным к проведению демонстрационного экзамена, выпускникам по вопросам соблюдения требований охраны труда и производственной безопасности;
- сообщать главному эксперту о выявленных случаях нарушений лицами, привлеченными к проведению демонстрационного экзамена, выпускниками требований охраны труда и требований производственной безопасности, а также невыполнения такими лицами указаний технического эксперта, направленных на обеспечение соблюдения требований охраны труда и производственной безопасности.

4.1.15 Представитель колледжа располагается в изолированном от центра проведения экзамена помещении.

4.1.16 Образовательная организация обязана не позднее, чем за один рабочий день до дня проведения демонстрационного экзамена уведомить главного эксперта об участии в проведении демонстрационного экзамена тьютора (ассистента).

4.1.17 Выпускники вправе:

- пользоваться оборудованием центра проведения экзамена, необходимыми материалами, средствами обучения и воспитания в соответствии с требованиями комплекта оценочной документации, задания демонстрационного экзамена;
- получать разъяснения технического эксперта по вопросам безопасной и бесперебойной эксплуатации оборудования центра проведения экзамена;
- получить копию задания демонстрационного экзамена на бумажном носителе;

Выпускники обязаны:

- во время проведения демонстрационного экзамена не пользоваться и не иметь при себе средства связи, носители информации, средства ее передачи и хранения, если это прямо не предусмотрено комплектом оценочной документации;
- во время проведения демонстрационного экзамена использовать только средства обучения и воспитания, разрешенные комплектом оценочной документации;

- во время проведения демонстрационного экзамена не взаимодействовать с другими выпускниками, экспертами, иными лицами, находящимися в центре проведения экзамена, если это не предусмотрено комплектом оценочной документации и заданием демонстрационного экзамена.

Выпускники могут иметь при себе лекарственные средства и питание, прием которых осуществляется в специально отведенном для этого помещении согласно плану проведения демонстрационного экзамена за пределами центра проведения экзамена.

4.1.18 Выпускники проходят демонстрационный экзамен в ЦПДЭ в составе экзаменационных групп. Допуск выпускников к выполнению заданий осуществляется при условии обязательного их ознакомления с требованиями охраны труда и производственной безопасности.

4.1.19 В соответствии с планом проведения демонстрационного экзамена главный эксперт ознакомливает выпускников с заданиями, передает им копии заданий демонстрационного экзамена.

4.1.20 После ознакомления с заданиями демонстрационного экзамена выпускники занимают свои рабочие места в соответствии с протоколом распределения рабочих мест. Главный эксперт объявляет о начале демонстрационного экзамена. Время начала демонстрационного экзамена фиксируется в протоколе проведения демонстрационного экзамена, составляемом главным экспертом по каждой экзаменационной группе. После объявления главным экспертом начала демонстрационного экзамена выпускники приступают к выполнению заданий демонстрационного экзамена.

4.1.21 Демонстрационный экзамен проводится при неукоснительном соблюдении выпускниками, лицами, привлеченными к проведению демонстрационного экзамена, требований охраны труда и производственной безопасности, а также с соблюдением принципов объективности, открытости и равенства выпускников.

4.1.22 Центры проведения экзамена могут быть оборудованы средствами видеонаблюдения, позволяющими осуществлять видеозапись хода проведения демонстрационного экзамена. Видеоматериалы о проведении демонстрационного экзамена подлежат хранению не менее одного года с момента завершения демонстрационного экзамена.

4.1.23 Явка выпускника, его рабочее место, время завершения выполнения задания демонстрационного экзамена подлежат фиксации главным экспертом в протоколе проведения демонстрационного экзамена.

4.1.24 В случае удаления из центра проведения экзамена выпускника, лица, привлеченного к проведению демонстрационного экзамена, или присутствующего в центре проведения экзамена, главным экспертом составляется акт об удалении. Результаты ГИА выпускника, удаленного из центра проведения экзамена, аннулируются ГЭК, и такой выпускник признаётся ГЭК не прошедшим ГИА по неуважительной причине.

4.1.25 Главный эксперт сообщает выпускникам о течении времени выполнения задания демонстрационного экзамена каждые 60 минут, а также за 30 и 5 минут до окончания времени выполнения задания. После объявления главным экспертом окончания времени выполнения заданий выпускники прекращают любые действия по выполнению заданий демонстрационного экзамена.

Технический эксперт обеспечивает контроль за безопасным завершением работ выпускниками в соответствии с требованиями производственной безопасности и требованиями охраны труда.

4.1.26 Продолжительность демонстрационного экзамена (не более) 04:40:00. Выпускник по собственному желанию может завершить выполнение задания досрочно, уведомив об этом главного эксперта.

4.1.27 Результаты выполнения выпускниками заданий демонстрационного экзамена подлежат фиксации экспертами экспертной группы в соответствии с требованиями комплекта оценочной документации и задания демонстрационного экзамена.

4.1.28 По решению ГЭК результаты демонстрационного экзамена, проведённого в рамках промежуточной аттестации по итогам освоения профессионального модуля по заявлению выпускника могут быть учтены при выставлении оценки по итогам ГИА в форме демонстрационного экзамена.

4.2 Дипломная работа

4.2.1 Дипломная работа предполагает самостоятельную подготовку (написание) выпускником работы, демонстрирующего уровень знаний выпускника в рамках выбранной темы, а также сформированность его профессиональных умений и навыков. Тема дипломной работы соответствует содержанию одного или нескольких профессиональных модулей, входящих в образовательную программу среднего профессионального образования по специальности 43.02.01 Организация обслуживания в общественном питании (базовой подготовки):

- ПМ.01 Организация питания в организациях общественного питания;
- ПМ.02 Организация обслуживания в организациях общественного питания;
- ПМ.03 Маркетинговая деятельность в организациях общественного питания;
- ПМ.04 Контроль качества продукции и услуг общественного питания;
- ПМ.05 Выполнение работ по одной или нескольким профессиям рабочих, должностям служащих (16399 Официант).

Сформированная тематика дипломных работ позволяет наиболее полно оценить уровень и качество подготовки выпускника в ходе решения и защиты им комплекса взаимосвязанных задач.

Тематика дипломных работ для ГИА 2023 года:

Наименование темы дипломной работы	Наименование профессиональных модулей
Организация питания и обслуживания потребителей в гостиницах и туристских комплексах	ПМ.03, ПМ.04, ПМ.05
Совершенствование стимулирования сбыта продукции и услуг предприятий общественного питания	ПМ.01, ПМ.05, ПМ.02
Особенности обслуживания посетителей в ресторане с национальной кухней	ПМ.01, ПМ.05, ПМ.02
Совершенствование мероприятий по повышению качества обслуживания на примере семейного ресторана	ПМ.01, ПМ.05, ПМ.02
Направления обеспечения конкурентоспособности продукции на предприятиях общественного питания	ПМ.01, ПМ.05, ПМ.02

Перспективы направлений совершенствования технологий обслуживания гостей на предприятиях общественного питания	ПМ.01, ПМ.05, ПМ.02
Периоды развития и современное состояние ресторанного бизнеса в Астрахани	ПМ.01, ПМ.05, ПМ.02
Совершенствования культуры обслуживания в ресторанном бизнесе	ПМ.02, ПМ.05, ПМ.03, ПМ.04
Совершенствования барного обслуживания в ресторане	ПМ.01, ПМ.05, ПМ.02
Совершенствование PR в ресторанном бизнесе и оценка его эффективности	ПМ.01, ПМ.05, ПМ.02
Организация обслуживания приема фуршет на 110 человек	ПМ.01, ПМ.05, ПМ.02
Совершенствование системы управления персоналом организации в условиях конфликтных ситуаций	ПМ.03, ПМ.05, ПМ.02
Совершенствование качества обслуживания гостей в процессе проживания на примере службы room-service в гостинице «Новомосковская»	ПМ.03, ПМ.04, ПМ.05
Менеджер как субъект управления кадровыми ресурсами на предприятии общественного питания	ПМ.01, ПМ.05, ПМ.02
Культура обслуживания при организации свадебного банкета на 50 человек	ПМ.05, ПМ.02
Совершенствование организации банкетного обслуживания на предприятиях общественного питания	ПМ.05, ПМ.02, ПМ.01
Разработка программы обслуживания VIP-клиентов на предприятии общественного питания	ПМ.05, ПМ.02, ПМ.03
Особенности организации обслуживания комбинированного банкета фуршет-коктейль на 45 человек	ПМ.01, ПМ.02, ПМ.05
Качество сервиса как фактор формирования имиджа организации общественного питания	ПМ.01, ПМ.02, ПМ.05
Технология обслуживания новогоднего банкета на 50 человек	ПМ.01, ПМ.02, ПМ.05
Организация кейтеринга в деятельности предприятий питания и пути его совершенствования	ПМ.01, ПМ.02, ПМ.05
Организационный и управленческий подход к проведению дипломатического приема на 50 человек	ПМ.02, ПМ.05, ПМ.04
Мотивированная организация труда персонала на предприятии общественного питания	ПМ.01, ПМ.02, ПМ.05
Технология обслуживания кофе-брейка на 40 человек	ПМ.02, ПМ.05, ПМ.03
Разработка стандартов сервиса для кофейни	ПМ.02, ПМ.05, ПМ.03, ПМ.04
Организация обслуживания детского бранча на 36 человек в ресторане	ПМ.02, ПМ.05, ПМ.03, ПМ.04
Особенности обслуживания пассажиров воздушным транспортом на примере авиакомпании «Аэрофлот»	ПМ.02, ПМ.05, ПМ.03, ПМ.04
Состояние сервисных услуг на железнодорожном транспорте и выработка рекомендаций по улучшению качества обслуживания пассажиров	ПМ.02, ПМ.05, ПМ.03, ПМ.04

Анализ и совершенствование системы коммуникаций в организации общественного питания	ПМ.02, ПМ.05, ПМ.03, ПМ.04
Анализ роли рекламного менеджмента в повышении конкурентоспособности организации общественного питания	ПМ.02, ПМ.05, ПМ.03, ПМ.04
Значение связей с общественностью (Public Relations) в управлении организацией общественного питания	ПМ.01, ПМ.03, ПМ. 04
Коммуникационная политика организации общественного питания на рынке услуг	ПМ.01, ПМ.02, ПМ.03, ПМ. 04
Анализ производственных конфликтов в организации общественного питания	ПМ.01, ПМ.02, ПМ. 04
Совершенствование процессов проектирования и принятия управленческих решений на основе информационных технологий в организации общественного питания	ПМ.01, ПМ.02, ПМ.03, ПМ. 04
Совершенствование форм и методов обслуживания в организациях общественного питания	ПМ.01, ПМ.02, ПМ.03, ПМ. 04

Примечание: защита дипломной работы на заседании государственной экзаменационной комиссии должна сопровождаться демонстрацией мультимедийной презентацией, дополнительными наглядными пособиями, макетами, моделями и другим демонстрационным материалом.

4.2.2 Для обеспечения единства требований к дипломным работам студентов устанавливаются общие требования к их составу, объему и структуре (ПРИЛОЖЕНИЕ Б).

4.2.3 Защита дипломных работ проводится на открытых заседаниях ГЭК по специальности 43.02.01 Организация обслуживания в общественном питании (базовой подготовки), с участием не менее двух третей ее состава, не считая членов экспертной группы. Заседания ГЭК проводятся в соответствии с годовым календарным графиком учебного процесса в период с 15.06.2023 г. по 28.06.2023 г. по графику:

- продолжительность одного заседания не более 6 часов;
- в течение одного заседания рассматривается защита не более 15 дипломных работ;
- на защиту студентом дипломной работы отводится до 20 минут;
- на государственный экзамен 70 мин.

Процедура защиты дипломной работы включает:

- чтение секретарем отзыва и рецензии на выполненную дипломную работу;
- доклад студента (7-10 минут), в течение которых студент кратко освещает цель, задачи и содержание работы с обоснованием принятых решений. Доклад сопровождается мультимедиа презентацией и другими материалами;
- объяснения студента по замечаниям рецензента (при наличии);
- вопросы членов комиссии и ответы студента по теме дипломной работы и профилю специальности.

4.2.4 Заседания ГЭК протоколируются секретарем и подписываются всем составом ГЭК. В протоколе записываются: оценка за каждый этап ГИА (при наличии); присуждение квалификации; особые мнения комиссии. Решение об оценке за каждый этап ГИА (при наличии), о присвоении квалификации принимается ГЭК, на закрытом совещании после окончания защиты всех назначенных на данный день работ. Решение принимается простым большинством голосов (ПРИЛОЖЕНИЕ А).

Решение ГЭК об оценке ГИА, о присвоении квалификации «менеджер» по специальности 43.02.01 Организация обслуживания в общественном питании (базовой

подготовки) торжественно объявляется выпускникам председателем ГЭК в день защиты, сразу после принятия решения на закрытом совещании.

V. Оценивание результатов ГИА

5.1 Результаты проведения ГИА (этапов ГИА) оцениваются с проставлением одной из отметок: «отлично», «хорошо», «удовлетворительно», «неудовлетворительно» - и объявляются в тот же день после оформления протоколов заседаний ГЭК.

5.2 Процедура оценивания результатов выполнения заданий демонстрационного экзамена осуществляется членами экспертной группы в соответствии с требованиями комплекта оценочной документации. Максимально возможное количество баллов – 55,40.

№	Модуль задания (вид деятельности, вид профессиональной деятельности)	Критерий оценивания	Баллы
1	Организация питания в организациях общественного питания	ПК 1.1. Анализировать возможности организации по производству продукции общественного питания в соответствии с заказами потребителей. ПК 1.2. Организовывать выполнение заказов потребителей. ПК 1.3. Контролировать качество выполнения заказа. ПК 1.4. Участвовать в оценке эффективности деятельности организации общественного питания	
2	Организация обслуживания в организациях общественного питания	ПК 2.1. Организовывать и контролировать подготовку организаций общественного питания к приему потребителей. ПК 2.2. Управлять работой официантов, барменов, сомелье и других работников по обслуживанию потребителей. ПК 2.3. Определять численность работников, занятых обслуживанием, в соответствии с заказом и установленными требованиями. ПК 2.4. Осуществлять информационное обеспечение процесса обслуживания в организациях общественного питания. ПК 2.5. Анализировать эффективность обслуживания потребителей. ПК 2.6. Разрабатывать и представлять предложения по повышению качества	

		обслуживания	
3	Маркетинговая деятельность в организациях общественного питания	ПК 3.1. Выявлять потребности потребителей продукции и услуг организации общественного питания. ПК 3.2. Формировать спрос на услуги общественного питания, стимулировать их сбыт. ПК 3.3. Оценивать конкурентоспособность продукции и услуг общественного питания, оказываемых организацией	
4	Контроль качества продукции и услуг общественного питания	ПК 4.1. Контролировать соблюдение требований нормативных документов и правильность проведения измерений при отпуске продукции и оказании услуг. ПК 4.2. Проводить производственный контроль продукции в организациях общественного питания. ПК 4.3. Проводить контроль качества услуг общественного питания	
5	Выполнение работ по одной или нескольким профессиям рабочих, должностям служащих (16399 Официант)	ПК 5.1 Подготовка зала, ресторанный белья, посуды и приборов к обслуживанию. ПК 5.2 Подготовки и хранению столового белья, посуды и приборов. ПК 5.3 Подача отдельных блюд и напитков. ПК 5.4 Подготовка и обслуживание столов – экспресс. ПК 5.5 Уборка и замена использованных посуды, приборов и скатертей	
Итого:			55,40

Перевод баллов в оценку осуществляется согласно рекомендуемой схемы перевода результатов демонстрационного экзамена из стобалльной шкалы в пятибалльную:

Таблица 5.1 -Перевод баллов в оценку

Оценка (пятибалльная шкала)	«2»	«3»	«4»	«5»
Оценка в баллах (стобалльная шкала)	0-11,07	11,08-22,15	22,16-38,77	38,78-55,40

Баллы выставляются в протоколе проведения демонстрационного экзамена, который подписывается каждым членом экспертной группы и утверждается главным экспертом после завершения экзамена для экзаменационной группы.

При выставлении баллов присутствует член ГЭК, не входящий в экспертную группу, присутствие других лиц запрещено.

Подписанный членами экспертной группы и утвержденный главным экспертом протокол проведения демонстрационного экзамена далее передается в ГЭК для выставления

оценок по итогам ГИА. Оригинал протокола проведения демонстрационного экзамена передается на хранение в Колледж в составе архивных документов.

5.3 Результаты оценивания защиты дипломной работы выпускником фиксируются в опросном листе ГИА членов ГЭК (ПРИЛОЖЕНИЕ Ж) оценками «отлично», «хорошо», «удовлетворительно», «неудовлетворительно».

Критерии оценок защиты дипломной работы:

- оценка «5» (отлично) ставится, если тема дипломной работы отличается актуальностью и новизной и представляет практическую значимость. В процессе выполнения дипломной работы студент демонстрирует глубокие знания теоретического материала, проводит сравнительный анализ теоретико-практических исследований, вносит свои предложения по ликвидации недостатков и разрабатывает мероприятия по их устранению. Защита дипломной работы осуществляется четко, последовательно. Студент подробно отвечает на вопросы членов комиссии;

- оценка «4» (хорошо) ставится, если тема дипломной работы отличается актуальностью и новизной и представляет практическую значимость. При выполнении работы студент в полном объеме охватывает теоретические моменты исследования, однако в работе имеются неточности в подаче информации. Дипломная работа не содержит достаточного количества практических ситуаций. Защита дипломной работы осуществляется обоснованно, четко и последовательно. При ответах на вопросы членов комиссии имеются неточности;

- оценка «3» (удовлетворительно) ставится, если в дипломной работе отсутствует актуальность и новизна тематики. Практические элементы исследования освещены поверхностно. В работе отсутствует сравнительный анализ теоретических и практических исследований, не приводятся примеры из практики. Студент показывает слабую теоретическую подготовку. В сообщении студента имеются ошибки и неточности, ответы на дополнительные вопросы членов комиссии - неполные;

- оценка «2» (неудовлетворительно) ставится, если выполненная дипломная работа не соответствует заданной тематике, допущены грубые ошибки при изложении теоретического материала, отсутствуют практические аспекты исследования.

5.4 Оценка ГИА отражает в общем виде соответствие результатов освоения образовательной программы требованиям федерального государственного образовательного стандарта по специальности 43.02.01 Организация обслуживания в общественном питании (базовой подготовки), формируется по результатам выполнения задания демонстрационного экзамена и защиты дипломной работы. Членами ГЭК определяется оценка уровня сформированности общих и профессиональных компетенций выпускника.

5.5 В случае досрочного завершения ГИА выпускником по независящим от него причинам результаты ГИА оцениваются по фактически выполненной работе, или по заявлению такого выпускника ГЭК принимается решение об аннулировании результатов ГИА, а такой выпускник признается ГЭК не прошедшим ГИА по уважительной причине.

5.6 Решения ГЭК принимаются на закрытых заседаниях простым большинством голосов членов ГЭК, участвующих в заседании, при обязательном присутствии председателя комиссии или его заместителя. При равном числе голосов голос председательствующего на заседании ГЭК является решающим. Решение ГЭК оформляется протоколом, который подписывается председателем ГЭК, в случае его отсутствия заместителем ГЭК и секретарем ГЭК и хранится в архиве Колледжа.

5.7 Выпускникам, не прошедшим ГИА по уважительной причине, в том числе не явившимся для прохождения ГИА по уважительной причине (далее - выпускники, не прошедшие ГИА по уважительной причине), предоставляется возможность пройти ГИА, в том числе не пройденное аттестационное испытание (при его наличии), без отчисления из колледжа.

5.8 Выпускники, не прошедшие ГИА по неуважительной причине, в том числе не явившиеся для прохождения ГИА без уважительных причин (далее - выпускники, не прошедшие ГИА по неуважительной причине) и выпускники, получившие на ГИА неудовлетворительные результаты, могут быть допущены Колледжем для повторного участия в ГИА не более двух раз.

5.9 Дополнительные заседания ГЭК организуются в установленные Колледжем сроки, но не позднее четырех месяцев после подачи заявления выпускником, не прошедшим ГИА по уважительной причине.

5.10 Выпускники, не прошедшие ГИА по неуважительной причине, и выпускники, получившие на ГИА неудовлетворительные результаты, отчисляются из Колледжа и проходят ГИА не ранее чем через шесть месяцев после прохождения ГИА впервые.

Для прохождения ГИА выпускники, не прошедшие ГИА по неуважительной причине, и выпускники, получившие на ГИА неудовлетворительные результаты, восстанавливаются в колледже на период времени, установленный Колледжем самостоятельно, но не менее предусмотренного календарным учебным графиком для прохождения ГИА образовательной программой среднего профессионального образования по специальности 43.02.01 Организация обслуживания в общественном питании (базовой подготовки).

VI. Порядок подачи и рассмотрения апелляций

6.1 По результатам ГИА выпускник имеет право подать в апелляционную комиссию письменную апелляцию о нарушении, по его мнению, Порядка и (или) несогласии с результатами ГИА (далее - апелляция).

6.2 Апелляция подается лично выпускником или родителями (законными представителями) несовершеннолетнего выпускника в апелляционную комиссию колледжа.

Апелляция о нарушении Порядка подается непосредственно в день проведения ГИА, в том числе до выхода из центра проведения экзамена (ПРИЛОЖЕНИЕ И).

Апелляция о несогласии с результатами ГИА подается не позднее следующего рабочего дня после объявления результатов ГИА (ПРИЛОЖЕНИЕ К).

6.3 Апелляция рассматривается апелляционной комиссией не позднее трех рабочих дней с момента ее поступления.

6.4 Состав апелляционной комиссии утверждается Приказом одновременно с утверждением состава ГЭК.

Апелляционная комиссия состоит из председателя апелляционной комиссии, не менее пяти членов апелляционной комиссии и секретаря апелляционной комиссии из числа педагогических работников Колледжа, не входящих в данном учебном году в состав ГЭК. Председателем апелляционной комиссии может быть назначено лицо из числа руководителей или заместителей руководителей организаций, осуществляющих образовательную деятельность, соответствующую области профессиональной деятельности,

к которой готовятся выпускники, представителей организаций-партнеров или их объединений, включая экспертов, при условии, что направление деятельности данных представителей соответствует области профессиональной деятельности, к которой готовятся выпускники, при условии, что такое лицо не входит в состав ГЭК.

6.5 Апелляция рассматривается на заседании апелляционной комиссии с участием не менее двух третей ее состава.

На заседание апелляционной комиссии приглашается председатель соответствующей ГЭК, а также главный эксперт при проведении ГИА в форме демонстрационного экзамена.

При проведении ГИА в форме демонстрационного экзамена по решению председателя апелляционной комиссии к участию в заседании комиссии могут быть также привлечены члены экспертной группы, технический эксперт.

По решению председателя апелляционной комиссии заседание апелляционной комиссии может пройти с применением средств видео, конференцсвязи, а равно посредством предоставления письменных пояснений по поставленным апелляционной комиссией вопросам.

Выпускник, подавший апелляцию, имеет право присутствовать при рассмотрении апелляции. С несовершеннолетним выпускником имеет право присутствовать один из родителей (законных представителей). Указанные лица должны при себе иметь документы, удостоверяющие личность.

6.6 Рассмотрение апелляции не является пересдачей ГИА.

6.7 При рассмотрении апелляции о нарушении Порядка апелляционная комиссия устанавливает достоверность изложенных в ней сведений и выносит одно из следующих решений:

- об отклонении апелляции, если изложенные в ней сведения о нарушениях Порядка не подтвердились и (или) не повлияли на результат ГИА;
- об удовлетворении апелляции, если изложенные в ней сведения о допущенных нарушениях Порядка подтвердились и повлияли на результат ГИА.

В последнем случае результаты проведения ГИА подлежат аннулированию, в связи с чем протокол о рассмотрении апелляции не позднее следующего рабочего дня передается в ГЭК для реализации решения апелляционной комиссии. Выпускнику предоставляется возможность пройти ГИА в дополнительные сроки, установленные колледжем без отчисления такого выпускника из колледжа в срок не более четырех месяцев после подачи апелляции.

6.8 В случае рассмотрения апелляции о несогласии с результатами ГИА, полученными при прохождении демонстрационного экзамена, секретарь ГЭК не позднее следующего рабочего дня с момента поступления апелляции направляет в апелляционную комиссию протокол заседания ГЭК, протокол проведения демонстрационного экзамена, письменные ответы выпускника (при их наличии), результаты работ выпускника, подавшего апелляцию, видеозаписи хода проведения демонстрационного экзамена (при наличии).

В случае рассмотрения апелляции о несогласии с результатами ГИА, полученными при защите дипломной работы, секретарь ГЭК не позднее следующего рабочего дня с момента поступления апелляции направляет в апелляционную комиссию дипломную работу, протокол заседания ГЭК.

В случае рассмотрения апелляции о несогласии с результатами ГИА, полученными при сдаче государственного экзамена, секретарь ГЭК не позднее следующего рабочего дня с

момента поступления апелляции направляет в апелляционную комиссию протокол заседания ГЭК, письменные ответы выпускника (при их наличии).

6.9 В результате рассмотрения апелляции о несогласии с результатами ГИА апелляционная комиссия принимает решение об отклонении апелляции и сохранении результата ГИА либо об удовлетворении апелляции и выставлении иного результата ГИА. Решение апелляционной комиссии не позднее следующего рабочего дня передается в ГЭК. Решение апелляционной комиссии является основанием для аннулирования ранее выставленных результатов ГИА выпускника и выставления новых результатов в соответствии с мнением апелляционной комиссии.

6.10 Решение апелляционной комиссии принимается простым большинством голосов. При равном числе голосов голос председательствующего на заседании апелляционной комиссии является решающим.

Решение апелляционной комиссии доводится до сведения подавшего апелляцию выпускника в течение трех рабочих дней со дня заседания апелляционной комиссии.

6.11 Решение апелляционной комиссии является окончательным и пересмотру не подлежит.

6.12 Решение апелляционной комиссии оформляется протоколом, который подписывается председателем (заместителем председателя) и секретарем апелляционной комиссии и хранится в архиве Колледжа.

VII. Особенности проведения ГИА для выпускников из числа лиц с ограниченными возможностями здоровья, детей-инвалидов и инвалидов

7.1 Для выпускников из числа лиц с ограниченными возможностями здоровья и выпускников из числа детей-инвалидов и инвалидов проводится ГИА с учетом особенностей психофизического развития, индивидуальных возможностей и состояния здоровья таких выпускников (далее - индивидуальные особенности).

7.2 При проведении ГИА обеспечивается соблюдение следующих общих требований:

- проведение ГИА для выпускников с ограниченными возможностями здоровья, выпускников из числа детей-инвалидов и инвалидов в одной аудитории совместно с выпускниками, не имеющими ограниченных возможностей здоровья, если это не создает трудностей для выпускников при прохождении ГИА;

- присутствие в аудитории, центре проведения экзамена тьютора, ассистента, оказывающих выпускникам необходимую техническую помощь с учетом их индивидуальных особенностей (занять рабочее место, передвигаться, прочитать и оформить задание, общаться с членами ГЭК, членами экспертной группы);

- пользование необходимыми выпускникам техническими средствами при прохождении ГИА с учетом их индивидуальных особенностей;

- обеспечение возможности беспрепятственного доступа выпускников в аудитории, туалетные и другие помещения, а также их пребывания в указанных помещениях (наличие пандусов, поручней, расширенных дверных проемов, лифтов, при отсутствии лифтов аудитория должна располагаться на первом этаже, наличие специальных кресел и других приспособлений).

7.3 Дополнительно при проведении ГИА обеспечивается соблюдение следующих требований в зависимости от категорий выпускников с ограниченными возможностями здоровья, выпускников из числа детей-инвалидов и инвалидов:

а) для слепых:

- задания для выполнения, а также инструкция о порядке ГИА, комплект оценочной документации, задания демонстрационного экзамена оформляются рельефно-точечным шрифтом по системе Брайля или в виде электронного документа, доступного с помощью компьютера со специализированным программным обеспечением для слепых, или зачитываются ассистентом;

- письменные задания выполняются на бумаге рельефно-точечным шрифтом по системе Брайля или на компьютере со специализированным программным обеспечением для слепых, или надиктовываются ассистенту;

- выпускникам для выполнения задания при необходимости предоставляется комплект письменных принадлежностей и бумага для письма рельефно-точечным шрифтом Брайля, компьютер со специализированным программным обеспечением для слепых;

б) для слабовидящих:

- обеспечивается индивидуальное равномерное освещение не менее 300 люкс;

- выпускникам для выполнения задания при необходимости предоставляется увеличивающее устройство;

- задания для выполнения, а также инструкция о порядке проведения государственной аттестации оформляются увеличенным шрифтом;

в) для глухих и слабослышащих, с тяжелыми нарушениями речи:

- обеспечивается наличие звукоусиливающей аппаратуры коллективного пользования, при необходимости предоставляется звукоусиливающая аппаратура индивидуального пользования;

- по их желанию государственный экзамен может проводиться в письменной форме;

г) для лиц с нарушениями опорно-двигательного аппарата (с тяжелыми нарушениями двигательных функций верхних конечностей или отсутствием верхних конечностей):

- письменные задания выполняются на компьютере со специализированным программным обеспечением или надиктовываются ассистенту;

- по их желанию государственный экзамен может проводиться в устной форме;

д) также для выпускников из числа лиц с ограниченными возможностями здоровья и выпускников из числа детей-инвалидов и инвалидов создаются иные специальные условия проведения ГИА в соответствии с рекомендациями психолого-медико-педагогической комиссии (далее - ПМПК), справкой, подтверждающей факт установления инвалидности, выданной федеральным государственным учреждением медико-социальной экспертизы (далее - справка).

7.3 Выпускники или родители (законные представители) несовершеннолетних выпускников не позднее чем за 3 месяца до начала ГИА подают в колледж письменное заявление о необходимости создания для них специальных условий при проведении ГИА (ПРИЛОЖЕНИЕ Л) с приложением копии рекомендаций ПМПК, а дети-инвалиды, инвалиды - оригинала или заверенной копии справки, а также копии рекомендаций ПМПК при наличии.

ГОСУДАРСТВЕННОЕ БЮДЖЕТНОЕ ПРОФЕССИОНАЛЬНОЕ
ОБРАЗОВАТЕЛЬНОЕ УЧРЕЖДЕНИЕ АСТРАХАНСКОЙ ОБЛАСТИ
«АСТРАХАНСКИЙ ГОСУДАРСТВЕННЫЙ ПОЛИТЕХНИЧЕСКИЙ КОЛЛЕДЖ»

ПРОТОКОЛ №

заседания Государственной экзаменационной комиссии

по специальности _____

«__» _____ 2023г.

С __ час. __ мин. до __ час. __ мин.

О сдаче Государственного экзамена

Экзаменуется студент (ФИО)

Билет №

Вопросы:

Дополнительные вопросы:

Общая характеристика ответа студента на заданные вопросы:

Признать, что студент _____ сдал
государственный экзамен с оценкой _____

Отметить, что _____

Особое мнение членов Государственной экзаменационной комиссии:

ПРЕДСЕДАТЕЛЬ (ЗАМЕСТИТЕЛЬ ПРЕДСЕДАТЕЛЯ) ГЭК _____ / _____

СЕКРЕТАРЬ _____ /

**ИНСТРУКЦИЯ ПО ОХРАНЕ ТРУДА И ТЕХНИКЕ БЕЗОПАСНОСТИ
ДЛЯ ПРОВЕДЕНИЯ ДЕМОНСТРАЦИОННОГО ЭКЗАМЕНА**

Программа инструктажа по охране труда и технике безопасности

Инструктаж по охране труда и технике безопасности должен включать:

- Общие сведения о месте проведения экзамена, расположении компетенции, времени трансфера до места проживания, расположении транспорта для площадки, особенности питания участников и экспертов, месторасположении санитарно-бытовых помещений, питьевой воды, медицинского пункта, аптечки первой помощи, средств первичного пожаротушения.
- Время начала и окончания проведения экзаменационных заданий, нахождение посторонних лиц на площадке.
- Контроль требований охраны труда участниками и экспертами.
- Вредные и опасные факторы во время выполнения экзаменационных заданий и нахождение на территории проведения экзамена.
- Общие обязанности участника и экспертов по охране труда, общие правила поведения во время выполнения экзаменационных заданий и нахождение на территории проведения экзамена.
- Основные требования санитарии и личной гигиены.
- Средства индивидуальной и коллективной защиты, необходимость их использования.
- Порядок действий при плохом самочувствии или получении травмы. Правила оказания первой помощи.
- Действия при возникновении чрезвычайной ситуации, ознакомление со схемой эвакуации и пожарными выходами.

Инструкция по охране труда для участников

Общие требования охраны труда

К самостоятельному выполнению экзаменационных заданий по компетенции «Ресторанный сервис» допускаются участники в возрасте не моложе 16 лет;

- Прошедшие инструктаж по охране труда «Инструктажа по охране труда и технике безопасности»;
- имеющие необходимые навыки по эксплуатации инструмента, приспособлений и оборудования;
- не имеющие противопоказаний к выполнению экзаменационных заданий по состоянию здоровья.

В процессе выполнения экзаменационных заданий и нахождения на территории и в помещениях места проведения экзамена, участник обязан четко соблюдать:

- инструкции по охране труда и технике безопасности;
- не заходить за ограждения и в технические помещения;
- соблюдать личную гигиену;
- принимать пищу в строго отведенных местах;
- самостоятельно использовать инструмент и оборудование, разрешенное к выполнению экзаменационного задания.

При выполнении экзаменационного задания на участника могут воздействовать следующие вредные и (или) опасные факторы:

Физические:

- режущие и колющие предметы;
- термические (ожоги);
- повышенная температура поверхности оборудования, блюд и напитков;
- повышенная напряженность в электрической цепи;
- возможная опасность травмирования при использовании стеклянной посуды;
- недостаточная освещенность рабочей зоны;
- острые кромки, неровности поверхностей инструмента, инвентаря, приборов.







Психологические:

- чрезмерное напряжение внимания;
- физическая перегрузка (рабочая поза).

Применяемые во время выполнения экзаменационного задания средства индивидуальной защиты:

- удобная классическая обувь (для девушек: закрытый носок, каблук не выше 3 см);
- костюм (форма официанта/бармена), жилет или фартук (с учетом требований задания);
- перчатки текстильные (с учетом требований задания).

Знаки безопасности, используемые на рабочем месте, для обозначения присутствующих опасностей:

	ОТКРЫТЫЙ ОГОНЬ
	ОГНЕТУШИТЕЛЬ
 <small>ОСТОРОЖНО! ГАЗОВЫЙ БАЛОН</small>	ГАЗОВЫЙ БАЛОН
	ВЫХОД
	ЗАПАСНОЙ ВЫХОД
	АПТЕЧКА

Участник для выполнения экзаменационного задания использует оборудование/инструмент, в соответствии с инфраструктурным листом самостоятельно.

При несчастном случае пострадавший или очевидец несчастного случая обязан немедленно сообщить о случившемся Экспертам.

В помещениях (комната экспертов, экзаменационная площадка, комната участников) находятся аптечки первой помощи, укомплектованные изделиями медицинского назначения, соответствующее содержимое необходимо использовать для оказания первой помощи, самопомощи в случаях получения травмы.

В случае возникновения несчастного случая или болезни участника, об этом немедленно уведомляется Главный эксперт. Главный эксперт принимает решение о назначении дополнительного времени для участия. В случае невозможности выполнения

заданий экзамена (отстранения участника от дальнейшего участия) ввиду болезни или несчастного случая, он получит баллы за любую завершённую работу.

Вышеуказанные случаи подлежат обязательной регистрации в Форме регистрации несчастных случаев и в Форме регистрации перерывов в работе. Участники, допустившие невыполнение или нарушение инструкции по охране труда, привлекаются к ответственности в соответствии с Регламентом АНО «Агентство развития профессионального мастерства (Ворлдскиллс Россия)». Несоблюдение участником норм и правил ОТ и ТБ ведет к потере баллов. Постоянное нарушение норм безопасности может привести к временному или перманентному отстранению аналогично апелляции.

Требования охраны труда перед началом выполнения работ

В подготовительный день и каждый последующий день сдачи экзамена все участники должны ознакомиться с инструкцией по охране труда и технике безопасности, с планами эвакуации при возникновении пожара, с местами расположения санитарно-бытовых помещений, медицинских кабинетов, питьевой воды.

В подготовительный день ознакомится с рабочими местам и в соответствии с Техническим описанием компетенции. Проверить специальную одежду, обувь и др. средства индивидуальной защиты. По окончании ознакомительного периода, участники подтверждают свое ознакомление со всеми процессами, подписав протокол прохождения инструктажа о знакомстве с рабочими местами и оборудованием, по форме определенной АНО «Агентство развития профессионального мастерства (Ворлдскиллс Россия)» по компетенции.

Подготовить рабочее место, инструмент, оборудование, разрешенное к самостоятельному использованию:

Наименование инструмента или оборудования	Правила подготовки к выполнению экзаменационного задания
Кофемашина профессиональная полуавтомат	- проверить исправность гибкого электрошнура, вилки, подводящих кабелей, проверить исправность электророзетки; проверить исправность блокировочных устройств; - не эксплуатировать кофемашину при отсутствии воды в котле, неисправности манометра, сигнальной лампочки уровня воды, датчика автоматического включения подпитки котла; следить за уровнем воды и давлением в котелвнасосе.
Кофемолки	- проверить исправность гибкого электрошнура, вилки, подводящих кабелей, проверить исправность электророзетки;

Инструмент и оборудование, неразрешенные к самостоятельному использованию, к выполнению экзаменационных заданий подготавливает уполномоченный Эксперт, участники могут принимать посильное участие в подготовке под непосредственным руководством и в присутствии Эксперта.

В день проведения экзамена, изучить содержание и порядок проведения модулей экзаменационного задания, а также безопасные приемы их выполнения. Проверить пригодность инструмента и оборудования визуальным осмотром.

Привести в порядок рабочую специальную одежду и обувь: застегнуть манжет рукавов, заправить одежду и застегнуть ее на все пуговицы.

Ежедневно, перед началом выполнения экзаменационного задания, в процессе подготовки рабочего места:

- осмотреть и привести в порядок рабочее место, средства индивидуальной защиты;
- убедиться в достаточности освещенности;
- проверить (визуально) правильность подключения инструмента и оборудования в электросеть.

Подготовить необходимые для работы материалы, приспособления, и разложить их на свое рабочее место, убрать с рабочего места все лишнее.

Участнику запрещается приступать к выполнению экзаменационного задания при обнаружении неисправности инструмента или оборудования. О замеченных недостатках и неисправностях немедленно сообщить Эксперту и до устранения неполадок к выполнению экзаменационного задания не приступать.

Требования охраны труда во время выполнения работ

При выполнении экзаменационного задания участнику необходимо соблюдать требования безопасности при использовании инструмента и оборудования

Наименование инструмента/оборудования	Требования безопасности
Кофемашина профессиональная полуавтомат	Не загромождать рабочее место; Включать и выключать сухими руками; Предупреждать о пуске оборудования; - не передвигать включенную в сеть; - Не эксплуатировать при неисправности гибкого электрошнура, вилки, подводящих кабелей, Не эксплуатировать при неисправности электророзетки; - Не эксплуатировать при неисправности блокировочных устройств; - не эксплуатировать кофемашину при отсутствии воды в котле, не исправности манометра, сигнальной лампочки уровня воды, датчика автоматического включения подпитки котла; при работе следить за уровнем воды и давлением в котле и насосе.
Кофемолки	включать и выключать сухими руками; не передвигать включенным в сеть; - не эксплуатировать при неисправности гибкого электрошнура, вилки, подводящих кабелей, не эксплуатировать при неисправности электророзетки.

При выполнении экзаменационного задания:

- необходимо быть внимательным, не отвлекаться посторонними разговорами и делами, не отвлекать других участников;
- соблюдать настоящую инструкцию;
- соблюдать правила эксплуатации оборудования, механизмов и инструментов, не подвергать их механическим ударам, не допускать падений;
- поддерживать порядок и чистоту на рабочем месте;
- рабочий инструмент располагать таким образом, чтобы исключалась возможность его скатывания и падения;
- выполнять экзаменационное задание только исправным инструментом, оборудованием;

При неисправности инструмента и оборудования – прекратить выполнение экзаменационного задания и сообщить об этом главному Эксперту, а в его отсутствие заместителю главного Эксперта.

Требования охраны труда в аварийных ситуациях

При обнаружении неисправности в работе электрических устройств, находящихся под напряжением (повышенном их нагреве, появления искрения, запаха гари, задымления и т.д.), участнику следует немедленно сообщить о случившемся Экспертам. Выполнение экзаменационного задания продолжить только после устранения возникшей неисправности.

В случае возникновения у участника плохого самочувствия или получения травмы сообщить об этом эксперту.

При поражении участника электрическим током немедленно отключить электросеть, оказать первую помощь (самопомощь) пострадавшему, сообщить Эксперту, при необходимости обратиться к врачу.

При несчастном случае или внезапном заболевании необходимо в первую очередь отключить питание электрооборудования, сообщить о случившемся Экспертам, которые должны принять мероприятия по оказанию первой помощи пострадавшим, вызвать скорую медицинскую помощь, при необходимости отправить пострадавшего в ближайшее лечебное учреждение. При возникновении пожара необходимо немедленно оповестить Главного эксперта и экспертов. При последующем развитии событий следует руководствоваться указаниями Главного эксперта или эксперта, заменяющего его. Приложить усилия для исключения состояния страха и паники:

При обнаружении очага возгорания на экзаменационной площадке необходимо любым возможным способом постараться погасить пламя с обязательным соблюдением мер личной безопасности.

При возгорании одежды попытаться сбросить ее. Если это сделать не удастся, упасть на пол и, перекатываясь, сбить пламя; необходимо накрыть горящую одежду куском плотной ткани, облить водой, запрещается бежать – бег только усилит интенсивность горения.

В загоревшемся помещении не следует дожидаться, пока приблизится пламя. Основная опасность пожара для человека – дым. При наступлении признаков удушья лечь на пол и как можно быстрее ползти в сторону эвакуационного выхода.

При обнаружении взрывоопасного или подозрительного предмета не подходите близко к нему, предупредите о возможной опасности находящихся поблизости экспертов или обслуживающий персонал.

При возникновении опасности взрыва необходимо спокойно уточнить обстановку и действовать по указанию экспертов, при необходимости эвакуации возьмите с собой документы и предметы первой необходимости, при передвижении соблюдайте осторожность, не трогайте поврежденные конструкции, оголившиеся электрические провода. В разрушенном или поврежденном помещении не следует пользоваться открытым огнем (спичками, зажигалками и т.п.).

Требование охраны труда по окончании работ

После окончания работ участник обязан:

Привести в порядок рабочее место.

Убрать средства индивидуальной защиты в отведенное для хранения место. Отключить инструмент и оборудование от сети.

Инструмент убрать в специально предназначенное для его хранения место. Сообщить эксперту о выявленных во время выполнения экзаменационных заданий неполадках и неисправностях оборудования и инструмента и других факторах, влияющих на безопасность выполнения экзаменационного задания.

Образец заявления на утверждение темы выпускной квалификационной работы

Зав. отделением СТиД

Н.В. Корнейченко

студента гр. _____

(ФИО)

ЗАЯВЛЕНИЕ

Прошу утвердить мне тему выпускной квалификационной работы

(указать форму ВКР)

(название темы работы)

Подпись студента _____

«__» _____ 20__ г.

Рассмотрено на заседании МК

Протокол №__ от «__»__ 20__ г.

Методист _____ / И.М. Расторгуева

СОГЛАСОВАНО:

Зам. директора по ООД и СВ

_____/ Е. А. Кузнецова

«__» _____ 20__ г.

Рецензия должна содержать:

- а) заключение о соответствии ВКР заявленной теме и заданию на нее;
- б) оценку качества выполнения каждого раздела ВКР;
- в) оценку степени разработки поставленных вопросов и практической значимости работы;
- г) общую оценку качества выполнения ВКР.

Общая оценка проекта дается по пятибалльной системе

Проект заслуживает _____

Место работы и должность рецензента

Фамилия, имя, отчество _____

Подпись _____

«__» _____ 2023 г.

Оформление выпускной квалификационной работы

Дипломная работа, которая называется «Пояснительная записка», представляет собой текстовый документ.

Пояснительная записка по объему должна быть от 50 до 55 страниц печатного текста.

Пояснительная записка должна быть сброшюрована. Отзыв и рецензия с дипломной работой не сброшюровываются.

При выполнении дипломной работы студенты должны пользоваться следующими основными государственными стандартами Единой системы текстовой документации – ЕСТД и Единой системы конструкторской документации – ЕСКД;

- ГОСТ Р 2.105-2019 ЕСКД. Единая система конструкторской документации. Общие требования к текстовым документам;

- [ГОСТ 1.5-2001](#) Межгосударственная система стандартизации (МГСС). Стандарты межгосударственные, правила и рекомендации по межгосударственной стандартизации. Общие требования к построению, изложению, оформлению, содержанию и обозначению;

- ГОСТ 13.1.002-2003. Репрография. Микрография. Документы для микрофильмирования. Общие требования и нормы;

- [ГОСТ 2.303-68](#) Единая система конструкторской документации. Линии;

- [ГОСТ 2.304-81](#) Единая система конструкторской документации. Шрифты чертежные;

- ГОСТ 7.32-2017. Межгосударственный стандарт. Система стандартов по информации, библиотечному и издательскому делу. Отчет о научно-исследовательской работе. Структура и правила оформления» (введен в действие Приказом Росстандарта от 24.10.2017 N 1494-ст);

- [ГОСТ 2.316-2008](#) Единая система конструкторской документации. Правила нанесения надписей, технических требований и таблиц на графических документах. Общие положения;

- [ГОСТ 2.321-84](#) Единая система конструкторской документации. Обозначения буквенные;

- [ГОСТ 2.503-2013](#) Единая система конструкторской документации. Правила внесения изменений;

- [ГОСТ 7.32-2017](#) Система стандартов по информации, библиотечному и издательскому делу. Отчет о научно-исследовательской работе. Структура и правила оформления;

- [ГОСТ 2.058-2016](#) Единая система конструкторской документации. Правила выполнения реквизитной части электронных конструкторских документов;

- [ГОСТ 2.109-73](#) Единая система конструкторской документации. Основные требования к чертежам;

- [ГОСТ 2.301-68](#) Единая система конструкторской документации. Форматы;

- [ГОСТ 8.417-2002](#) Государственная система обеспечения единства измерений. Единицы величин;

- [ГОСТ Р 2.106-2019](#) Единая система конструкторской документации. Текстовые документы;

- [ГОСТ Р 7.0.97-2016](#) Система стандартов по информации, библиотечному и издательскому делу. Организационно-распорядительная документация. Требования к оформлению документов;

- ГОСТ 7.32-2017. Межгосударственный стандарт. Система стандартов по информации, библиотечному и издательскому делу. Отчет о научно-исследовательской работе. Структура и правила оформления» (введен в действие Приказом Росстандарта от 24.10.2017 N 1494-ст);

- ГОСТ Р 7.0.1-2003 Система стандартов по информации, библиотечному и издательскому делу.

Пояснительная записка выполняется на листах формата А4 (297х210 мм), расположенных вертикально. Рамка имеется только на листе «СОДЕРЖАНИЕ» пояснительной записки, где указывается шифр документа, который для студентов дневного отделения состоит из шифра специальности, номера студенческого билета, года выпуска, разделенных точкой. Каждому листу текстового документа присваивается порядковый номер. Нумерация страниц начинается в дипломной работе с 3-го листа. В дипломной работе листы подшиваются в следующем порядке: титульный лист, задание, содержание.

Во введении необходимо обосновать актуальность и практическую значимость выбранной темы, сформулировать цель и задачи, объект и предмет ВКР, круг рассматриваемых проблем. Объем введения должен быть в пределах 2 - 3 страниц.

Основная часть ВКР включает главы (разделы) в соответствии с логической структурой изложения. Название главы не должно дублировать название темы, а название параграфов – название глав. Формулировки должны быть лаконичными и отражать суть главы.

Основная часть ВКР должна содержать, как правило, две главы. Первая глава посвящается теоретическим аспектам изучаемого объекта и предмета ВКР. В ней содержится обзор используемых источников информации, нормативной базы по теме ВКР. В этой главе могут найти место статистические данные, построенные в таблицы и графики.

Вторая глава посвящается анализу практического материала, полученного во время производственной практики (преддипломной). В этой главе содержится:

- анализ конкретного материала по избранной теме;
- описание выявленных проблем и тенденций развития объекта и предмета изучения на основе анализа конкретного материала по избранной теме;
- описание способов решения выявленных проблем.

В ходе анализа могут использоваться аналитические таблицы, расчеты, формулы, схемы, диаграммы и графики.

Завершающей частью ВКР является заключение, которое содержит выводы и предложения с их кратким обоснованием в соответствии с поставленной целью и задачами, раскрывает значимость полученных результатов. Заключение не должно составлять более 5 страниц текста.

Заключение лежит в основе доклада студента на защите.

1. Текст пояснительной записки выполняется на компьютере по следующим правилам:

- шрифт 13 Times New Roman, межстрочный интервал 1,5, выравнивание текста по ширине, абзацный отступ – 1,25 мм;

- в тексте использовать **Ж** (жирный шрифт), *К* (курсив), Ч (подчеркивать) нельзя.

Полужирный шрифт применяют только для заголовков разделов и подразделов, заголовков структурных элементов.

2. При расположении текста на листе рекомендуется соблюдать следующие размеры:

слева – 30 мм от края листа;

справа - 15 мм от края листа;

сверху - 20 мм от края листа;

снизу от основной надписи - 20 мм.

3. В тексте должны быть использованы общепринятые экономические, юридические и технические термины, условные обозначения и сокращения.

Пример:

т. е. – то есть;

т. к. – так как;

и т. д. – и так далее.

Фамилии, названия учреждений, организаций, фирм, название изделий и другие имена собственные приводят на языке оригинала. Допускается транслитерировать имена собственные и

приводить названия организаций в переводе на язык пояснительной записки с добавлением (при первом упоминании) оригинального названия.

4. Повреждения листов дипломной работы, помарки и следы не полностью удаленного текста, зачеркивания не допускаются.

5. Математические знаки можно применять лишь в формулах. В тексте их записывают словами. Например, минус, плюс и т. д. Наиболее часто встречаются знаки: №, %, §, их в тексте приводят только с цифрами или буквами, заменяющими цифры. Например, № 5, 7 % и т. д. Отвлеченные числа до десяти пишут только словами, а свыше десяти – цифрами. Например, «установка состоит из четырех основных узлов» или «на установке имеются 12 кронштейнов». Если число имеет размерность, то их пишут цифрами. Например, «производительность скважины 50 т/сутки».

6. Последовательность расположения материала дипломной работы следующая:

Первой страницей является титульный лист.

В буквенно-цифровом коде ДР 43.02.01.1058.23 ПЗ цифры и буквы означают:

- ДР – дипломная работа;
- 43.02.01 - шифр специальности;
- 1058 - № зачетной книжки;
- 23 – год выпуска документа;
- ПЗ – пояснительная записка.

Образец титульного листа приводится в приложении А1.

Второй страницей является задание на дипломную работу (выдается руководителем).

Образец бланка задания на дипломную работу, отзыва, рецензии приводится в приложении.

Третьей страницей является аннотация. Аннотация должна содержать общие сведения и краткую характеристику работы с указанием задачи проекта и принятых решений, достигнутых результатов. Порядок написания и оформления аннотации приведен в методических рекомендациях по составлению аннотации на иностранном языке.

На четвертой странице располагается содержание дипломной работы. Содержание включает все структурные элементы документа, которые входят в его состав (введение, наименование всех разделов и подразделов основной части, заключение, список использованных источников, приложения) с указанием номеров листов, с которых начинаются эти элементы документа. Содержание дипломной работы включают в общую нумерацию листов пояснительной записки.

Наименования структурных элементов отчета: "АННОТАЦИЯ", "СОДЕРЖАНИЕ", "ВВЕДЕНИЕ", "ЗАКЛЮЧЕНИЕ", "СПИСОК ИСПОЛЬЗОВАННЫХ ИСТОЧНИКОВ", "ПРИЛОЖЕНИЕ" служат заголовками структурных элементов пояснительной записки.

Заголовки структурных элементов следует располагать в середине строки без точки в конце, прописными буквами, не подчеркивая. Заголовки разделов и подразделов оформляются с учетом выравнивания текста по ширине.

Каждый структурный элемент и каждый раздел основной части начинают с новой страницы.

Заголовки разделов и подразделов основной части следует начинать с абзацного отступа и размещать после порядкового номера, печатать с прописной буквы, полужирным шрифтом, не подчеркивать, без точки в конце. Пункты и подпункты могут иметь только порядковый номер без заголовка, начинающийся с абзацного отступа.

Содержание дипломной работы должно иметь основную надпись для текстовых документов ГОСТ Р2.105-2019 ЕСКД (образец представлен в приложении). Заголовок «СОДЕРЖАНИЕ» пишут по центру листа с прописной буквы. Наименования, включенные в содержание, записывают строчными буквами, начиная с прописной буквы.

На пятой странице и последующих страницах располагается текст пояснительной записки. Структурные элементы пояснительной записки: ВВЕДЕНИЕ, ЗАКЛЮЧЕНИЕ, СПИСОК ИСПОЛЬЗОВАННЫХ ИСТОЧНИКОВ, ПРИЛОЖЕНИЯ – номеров разделов не имеют.

Текст пояснительной записки при необходимости разделяют на разделы и подразделы. Каждый раздел начинается с нового листа (страницы). Все разделы нумеруются в пределах всего документа арабскими цифрами без точки. Заголовки разделов, подразделов и пунктов пишут с прописной буквы без точки в конце и записываются с абзачного отступа. Если заголовок включает несколько предложений, их разделяют точками. Перенос слов в заголовках не допускается.

Расстояние между заголовком и тестом должно составлять 3 интервала, между заголовком раздела и подраздела – 2 интервала.

7. Нумерация подразделов производится в пределах каждого раздела и включает в себя номер раздела и порядковый номер подраздела, разделенных точкой. После номера подраздела точка не ставится. Разделы и подразделы могут состоять из одного или нескольких пунктов. Например:

- 3 Название третьего раздела документа
- 3.1 Название первого подраздела третьего раздела документа
- 3.1.1 Пункт первого подраздела третьего раздела документа
- 3.1.2 _____
- 3.2 Название второго подраздела третьего раздела документа
- 3.2.1 Пункт второго подраздела третьего раздела документа
- 3.2.2 _____

Внутри пунктов или подпунктов могут быть приведены перечисления. Перед каждым элементом перечисления следует ставить тире. При необходимости ссылки в тексте на один из элементов перечисления вместо тире ставят строчные буквы русского алфавита со скобкой, начиная с буквы "а" (за исключением букв е, з, й, о, ч, ь, ы, ь). Простые перечисления отделяются запятой, сложные - точкой с запятой.

При наличии конкретного числа перечислений допускается перед каждым элементом перечисления ставить арабские цифры, после которых ставится скобка.

Для дальнейшей детализации перечислений необходимо использовать арабские цифры, после которых ставится скобка, а запись производится с абзачного отступа, как показано на примере.

Пример

Рассчитать затраты на материалы:

- основные;
- вспомогательные:
 - 1) ветошь;
 - 2) мазут.

8. Страницы отчета следует нумеровать арабскими цифрами, соблюдая сквозную нумерацию по всему тексту пояснительной записки, включая приложения. Номер страницы проставляется в центре нижней части страницы без точки. Номер страницы на титульном листе не проставляют.

9. Рисунки, расположенные на отдельных листах, иллюстрации (графики, диаграммы, схемы), представленные в тексте, именуется рисунками и нумеруются внутри разделов (например, к первому разделу номера рисунок 1.1, 1.2, 1.3 и т.д.).

Рисунок должен размещаться сразу после ссылки на него в тексте пояснительной записки. Иллюстрации при необходимости могут иметь наименование и пояснительные данные (подрисуночный текст). Слово "Рисунок", его номер и через тире наименование помещают после

пояснительных данных и располагают в центре под рисунком без точки в конце. Перенос слов в наименовании графического материала не допускается. (Например, Рисунок 1.1 – Схема насоса).

При ссылках на иллюстрации в тексте следует писать «... в соответствии с рисунком 1.1».

Рисунки, иллюстрации каждого приложения обозначают отдельной нумерацией арабскими цифрами с добавлением перед цифрой обозначения приложения. Например - «Рисунок А.1», «Рисунок А.2» и т. д.

10. Цифровой материал рекомендуется оформлять в виде таблиц. Таблицы должны нумероваться внутри каждого раздела (например, ко второму разделу номера таблиц 2.1, 2.2, 2.3 и т.д.) в пределах всей пояснительной записки арабскими цифрами без точки.

Таблица _____ - _____
номер название таблицы

Наименование таблицы следует помещать над таблицей слева, без абзачного отступа в одну строку с ее номером через тире. Каждая таблица должна иметь заголовок, который помещают над соответствующей таблицей в одну строку с номером (образец представлен в приложении). Подчеркивать заголовок не следует. Если таблица прерывается, и ее продолжение располагают на следующей странице, то над таблицей пишут «Продолжение таблицы...» (только номер).

Если в пояснительной записке одна таблица, она должна быть обозначена "Таблица 1" или "Таблица А.1" (если она приведена в приложении А).

Текст, повторяющийся в строках одной и той же графы и состоящий из одиночных слов, заменяют кавычками. Ставить кавычки вместо повторяющихся цифр, буквенно-цифровых обозначений, знаков и символов не допускается.

Если текст повторяется, то при первом повторении его заменяют словами "то же", а далее кавычками.

В таблице допускается применять размер шрифта меньше, чем в тексте отчета.

Таблицу размещают сразу после ссылки на нее в тексте пояснительной записки.

Если необходимы пояснения или справочные данные к содержанию текста, таблиц или графического материала приводят примечания. Слово "Примечание" следует печатать с прописной буквы с абзачного отступа, не подчеркивая.

Примечания следует помещать непосредственно после текстового, графического материала или таблицы, к которым относятся эти примечания. Если примечание одно, то после слова "Примечание" ставится тире и текст примечания печатают с прописной буквы. Одно примечание не нумеруется. Несколько примечаний нумеруют по порядку арабскими цифрами без точки.

Примеры

1 Примечание - Применение локально введенных кодов обеспечивает определенный уровень гибкости, который дает возможность проводить улучшения или изменения, сохраняя при этом совместимость с основным набором элементов данных.

2 Примечания

1 К тексту дается... .

2 Дополнительные данные... .

11. Формулы, помещенные в пояснительной записке, должны нумероваться внутри каждого раздела в пределах всей пояснительной записки арабскими цифрами и располагаться посередине строки.

Уравнения и формулы следует выделять из текста в отдельную строку. Выше и ниже каждой формулы или уравнения должно быть оставлено не менее одной свободной строки. Если уравнение не умещается в одну строку, оно должно быть перенесено после знака равенства (=) или после знаков плюс (+), минус (-), умножения (x), деления (:), или других математических

знаков. На новой строке знак повторяется. При переносе формулы на знаке, символизирующем операцию умножения, применяют знак "X".

Пояснение значений символов и числовых коэффициентов следует приводить непосредственно под формулой в той же последовательности, в которой они представлены в формуле. Значение каждого символа и числового коэффициента необходимо приводить с новой строки. Первую строку пояснения начинают со слова "где" без двоеточия с абзаца.

Например: показатель прибыли собственника определяется по формуле:

$$P_{\Pi} = \frac{\Pi_{\Pi}}{СК - K_{\Pi P}} \cdot 100, \quad (3.1)$$

где Π_{Π} – прибыль, причитающаяся владельцам простых акций;

СК – собственный капитал;

$K_{\Pi P}$ – вклад держателей привилегированных акций.

12. Статистические данные и другие материалы, взятые из литературных источников, должны обязательно сопровождаться ссылками. Ссылки в тексте на источники допускается указывать порядковым номером библиографического описания источника в списке использованных источников. Порядковый номер ссылки заключают в квадратные скобки. Нумерация ссылок ведется арабскими цифрами в порядке приведения ссылок в тексте независимо от деления на разделы (например, [2]).

Ссылаться следует на документ в целом или на его разделы и приложения.

При ссылках на стандарты и технические условия указывают их обозначение, при этом допускается не указывать год их утверждения при условии полного описания стандарта и технических условий в списке использованных источников в соответствии с ГОСТ 7.1.

Примеры

1 приведено в работах [1] - [4].

2 по ГОСТ 29029.

3 в работе [9], раздел 5.

13. После раздела «ЗАКЛЮЧЕНИЕ», начиная с новой страницы, размещают список использованных источников. Его включают в содержание пояснительной записки. Список использованных источников оформляется в соответствии с ГОСТ Р 7.05-2008 Библиографическая ссылка (не менее 25), составленный в следующем порядке:

- Федеральные законы (в очередности от последнего года принятия к предыдущим);
- указы Президента Российской Федерации (в той же последовательности);
- постановления Правительства Российской Федерации (в той же очередности);
- иные нормативные правовые акты;
- иные официальные материалы (резолюции-рекомендации международных организаций и конференций, официальные доклады, официальные отчеты и др.);
- монографии, учебники, учебные пособия (в алфавитном порядке);
- иностранная литература;
- интернет-ресурсы.

Примеры оформления списка использованных источников приведены ниже.

- Авторефераты

Глухов В. А. Исследование, разработка и построение системы электронной доставки документов в библиотеке: Автореф. дис. канд. техн. наук. — Новосибирск, 2000. — 18 с.

- Аналитические обзоры

Экономика и политика России и государств ближнего зарубежья : аналит. обзор, апр. 2007, Рос. акад. наук, Ин-т мировой экономики и международ. отношений. — М.: ИМЭМО, 2007. — 39 с.

- Диссертации

Фенухин В. И. Этнополитические конфликты в современной России: на примере Северо-Кавказского региона : дис. ... канд. полит. наук. — М., 2002. - С.54—55.

- Интернет-документы:

Официальные периодические издания : электронный путеводитель / Рос. нац. б-ка, Центр правовой информации. [СПб], 200520076. URL: <http://www.nlr.ru/lawcenter/izd/index.html> (дата обращения: 18.01.2007)

Логинова Л. Г. Сущность результата дополнительного образования детей // Образование: исследовано в мире: междунар. науч. пед. интернет-журн. 21.10.03. URL: <http://www.oim.ru/reader.asp?nomer=366> (дата обращения: 17.04.07)

<http://www.nlr.ru/index.html> (дата обращения: 20.02.2007)

Рынок тренингов Новосибирска: своя игра [Электронный ресурс]. – Режим доступа: <http://nsk.adme.ru/news/2006/07/03/2121.html> (дата обращения: 17.10.08)

Литчфорд Е. У. С Белой Армией по Сибири [Электронный ресурс] // Восточный фронт армии Генерала А. В. Колчака: сайт. – URL: <http://east-front.narod.ru/memo/latchford.htm> (дата обращения: 23.08.2007)

- Материалы конференций

Археология: история и перспективы: сб. ст. Первой межрегиональной конф., Ярославль, 2003. 350 с.

Марьянских Д.М., Разработка ландшафтного плана как необходимое условие устойчивого развития города (на примере Тюмени) // Экология ландшафта и планирование землепользования: тезисы докл. Ксерос. конф. (Иркутск, 11=12 сент.200 г.). – Новосибирск, 2000. - С.125–128.

- Монографии:

Тарасова В. И. Политическая история Латинской Америки : учеб. для вузов. – М.: Проспект, 2006. – С.305–412.

Допускается предписанный знак точку и тире, разделяющий области библиографического описания, заменять точкой:

Философия культуры и философия науки: проблемы и гипотезы : межвуз. сб. науч. тр. / Саратов. гос. ун-т; [под ред. С. Ф. Мартыновича]. Саратов : Изд-во Саратов. ун-та, 1999. – 199 с.

Допускается не использовать квадратные скобки для сведений, заимствованных не из предписанного источника информации.

Райзберг, Б. А. Современный экономический словарь / Б. А. Райзберг, Л. Ш. Лозовский, Е. Б. Стародубцева. – 5-е изд., перераб. и доп. – М.:ИНФРА-М, 2006. – 494 с.

Заголовок записи в статье может содержать имена одного, двух или трех авторов документа. Имена авторов, указанные в заголовке, не повторяются в сведениях об ответственности. Поэтому:

Райзберг Б. А., Лозовский Л. Ш., Стародубцева Е. Б. Современный экономический словарь. 5-е изд., перераб. и доп. М.:ИНФРА-М, 2006. 494 с.

Если авторов четыре и более, то заголовок не применяют (ГОСТ 7.80-2000)

- Патенты:

Патент РФ № 2000130511/28, 04.12.2000.

Еськов Д.Н., Бонштедт Б.Э., Корешев С.Н., Лебедев Г.И., Серегин А.Г. Оптико-электронный аппарат // Патент России № 2122745. 1998. Бюл. № 33.

- Статья из журналов или сборников:

Адорно Т. В. К логике социальных наук // Вопр. философии. – 1992. – №10. – С. 76–86.

Crawford, P. J. The reference librarian and the business professor: a strategic alliance that works / P. J. Crawford, T. P. Barrett // Ref. Libr. – 1997. Vol. 3. № 58. – P.75–85.

Заголовок записи в ссылке может имена одного, двух или трех авторов документа. Имена авторов, указанные в заголовке, могут не повторяться в сведениях об ответственности.

Crawford P. J., Barrett T. P. The reference librarian and the business professor: a strategic alliance that works // Ref. Libr. 1997. Vol. 3. № 58. P.75–85.

Если авторов четыре или более, то заголовок не применяют (ГОСТ 7.80-2000):

Корнилов В. И. Турбулентный пограничный слой на теле вращения при периодическом вдуве/отсосе // Теплофизика и аэромеханика. – 2006. – Т. 13, №3. – С. 369–385.

Кузнецов, А. Ю. Консорциум – механизм организации подписки на электронные ресурсы // Российский фонд фундаментальных исследований: десять лет служения российской науке. – М.: Науч. мир, 2003. – С.340–342.

- Электронный ресурс

Художественная энциклопедия зарубежного классического искусства [Электронный ресурс]. – М. : Большая Рос. энцикл. [и др.], 1996. – 1 электрон. опт. диск (CD-ROM).

14. Приложения к пояснительной записке начинают с новой страницы, при этом сверху посередине страницы пишут «ПРИЛОЖЕНИЕ А». Приложения должны иметь заголовок, располагаемый отдельной строкой симметрично относительно текста и начинающийся с прописной буквы. Если приложение переносится на следующий лист (страницу), то на этом листе сверху посередине пишут «Продолжение приложения...», с указанием соответствующей буквы.

Приложения обозначаются по порядку прописными буквами русского алфавита, начиная с А (за исключением букв Е, З, Й, О, Ч, Ь, Ы, Ъ).

Приложения должны иметь общую с остальной частью пояснительной записки сквозную нумерацию страниц. Все имеющиеся приложения должны быть перечислены в содержании пояснительной записки с указанием их обозначений и заголовков.

Дата _____

г. Астрахань

ОПРОСНЫЙ ЛИСТ

ГОСУДАРСТВЕННОЙ ИТОГОВОЙ АТТЕСТАЦИИ СТУДЕНТОВ ГРУППЫ _____

Член

ГЭК

Ф.И.О. студента	Результаты ДЭ	Защита выпускной квалификационной работы	
		Анализ ответа и вопросы члена ГЭК	Оценка за ВКР

_____/_____/_____
Подпись ФИО члена ГЭК

Образец заявления о возможности прохождения государственной итоговой аттестации по уважительной причине в дополнительные сроки

Директору ГБПОУ АО «АГПК»

Жигульской О.П.

студента (ки) _____ курса, группы _____

специальности _____

_____ очной формы обучения

_____ (ФИО участника ГИА)

_____ (контактный телефон)

Заявление

Прошу Вас предоставить мне возможность пройти государственную итоговую аттестацию в связи с уважительной причиной моего отсутствия на государственной итоговой аттестации по графику в дополнительные сроки.

Документ, подтверждающий уважительность причины, прилагается.

Участник ГИА _____ (ФИО)

(подпись)

Дата _____

ПРИЛОЖЕНИЕ И

Образец заявления о повторном прохождении ГИА в связи с получением
неудовлетворительного результата

Директору ГБПОУ АО «АГПК»
Жигульской О.П.
студента (ки) _____ курса, группы _____
специальности _____

_____ очной формы обучения

_____ (ФИО участника ГИА)

Заявление

Я, _____
(ФИО участника ГИА)

обучающийся/обучающаяся _____
(название образовательной организации)

прошу повторно допустить меня к сдаче выпускной квалификационной работы в
форме _____

—

(защиты ВКР)

в связи с получением неудовлетворительного результата.

Контактный телефон _____

Участник ГИА

_____ (подпись)

_____ (ФИО)

Дата _____

СОГЛАСОВАНО:

Председатель ГЭК по проведению
ГИА по образовательным программам СПО

_____/_____
(подпись) (ФИО)

«__» _____ 202__ г.

Форма заявления об апелляции о нарушении порядка проведения ГИА

В апелляционную комиссию _____

(наименование образовательной организации)

по специальности/профессии среднего профессионального образования _____

обучающегося _____

(ФИО) _____

(имя, отчество (при наличии)) _____,

курс ____, форма обучения _____

проживающего по адресу _____

контактный телефон _____

E-mail: _____

АПЕЛЛЯЦИОННОЕ ЗАЯВЛЕНИЕ

Прошу апелляционную комиссию рассмотреть мою апелляцию о нарушении порядка проведения государственной итоговой аттестации.

Содержание претензии:

Указанный факт существенно затруднил для меня прохождение государственного итогового испытания, что может привести к необъективной оценке результатов обучения.

Прошу рассмотреть апелляцию: – в моем присутствии (и/или в присутствии моего представителя (для несовершеннолетнего обучающегося)); – без меня, моего представителя.

Дата _____

Подпись: _____ / _____

(расшифровка подписи с указанием фамилии и инициалов)

Апелляцию принял

Дата: « ____ » _____ 20 ____ г.

Время: _____ час. _____ мин.

Должность ФИО (полностью)

(подпись)

Министерство образования и науки Астраханской области
Государственное бюджетное профессиональное образовательное учреждение
Астраханской области «Астраханский государственный политехнический колледж»
(ГБПОУ АО «АПК»)

УТВЕРЖДАЮ

Зам. директора по ООД и СВ

_____ Е.А. Кузнецова

«___» _____ 2023 г.¹

ДИПЛОМНАЯ РАБОТА

Иванов И.И.

Организация питания и обслуживания потребителей в гостиницах
и туристских комплексах

ДР 43.02.01. 22883. 23 ПЗ

Руководитель

_____ /ФИО/

«___» _____ 2023 г.

Исполнитель

_____ /ФИО/

«___» _____ 2023 г.

Нормоконтролер

_____ /ФИО/

«___» _____ 2023 г.

Астрахань 2023

¹Подписи ставим чернилами синего цвета и печать колледжа

МИНИСТЕРСТВО ОБРАЗОВАНИЯ И НАУКИ АСТРАХАНСКОЙ ОБЛАСТИ
ГБПОУ АО «Астраханский государственный политехнический колледж»

Отделение сервисных технологий и дизайна

наименование отделения подготовки

43.02.01 «Организация обслуживания в общественном питании»

Специальность

код и наименование специальности

Рассмотрено на заседании «УТВЕРЖДАЮ»
методической комиссии отделения Зав. отделением сервисных
сервисных технологий дизайна технологий и дизайна
Протокол № ____ от _____ Корнейченко Н. В.
« ____ » _____ 202_г.
Методист _____ Расторгуева И.М.

ЗАДАНИЕ

на выпускную квалификационную работу

студенту (ке) IV курса группы ООП-419 специальности 43.02.01 «Организация
обслуживания в общественном питании»

Иванову Илье Ильичу

фамилия, имя, отчество

1 Тема выпускной квалификационной работы «Организация питания и обслуживания потребителей
в гостиницах и туристских комплексах»

утверждена приказом по колледжу от « ____ » _____ 2023 № _____

2 Срок сдачи студентом законченного проекта (работы)

3 Исходные данные к проекту

Методические рекомендации по выполнению выпускной квалификационной работы

Список литературы по теме ВКР

Материалы преддипломной практики

4. Содержание пояснительной записки (перечень подлежащих разработке вопросов): Введение.

1) Теоретическая часть.

2) Практическая часть.

Список использованных источников

- 1) Федеральный Закон «Об основах туристской деятельности в Российской Федерации» от 24 ноября 1996 г. №132-ФЗ.
- 2) Федеральный закон «О рекламе» от 13.03.2006 №38-ФЗ.
- 3) Антипов К. В. Основы рекламы / К.В. Антипов. - М.: Дашков и Ко, 2014.- 326 с.
- 4) Афанасьева Н.Г. Организация туристской индустрии. Учебное пособие. Воронеж:ВГПГК, 2013. - 68 с.
- 5) Дурович, А. П. Реклама в туризме / А.П. Дурович. - Москва: СПб. [и др.] : Питер, 2016. -160 с.
- 6) Ласковец Е.В. Связи С Общественностью И Реклама: Учебно-Методическое Пособие Ласковец Е В. - Москва: Высшая школа, 2015. - 884 с.

Фамилия и должность руководителя ВКР

Петрова Т.П., преподаватель

Дата выдачи задания ВКР « _____ » _____ 2023

Срок сдачи ВКР « _____ » _____ июня 2023

Руководитель ВКР / _____ /

Задание принял (а) к исполнению _____ /Иванов И.И./

« _____ » _____ 2023

СОДЕРЖАНИЕ

Введение	5
1 название главы	6
1.1 название параграфа	6
1.2 название параграфа	10
1.3 название параграфа	23
2 название главы	28
2.1 название параграфа	28
2.2 название параграфа	32
3 название главы	44
Заключение	51
Список использованных источников	52
Приложение А	53
Приложение Б	54

					ДР 43.02.01.22883.23 ПЗ			
Изм.	Лист	№ докум.	Подпись	Дата				
Разраб.	Иванов				Организация питания и обслуживания потребителей в гостиницах туристских комплексах Пояснительная записка	Лит.	Лист	Листов
Провер.	Корнейченко						4	52
Утв.	Кузнецова					АГПК		

Лист ознакомления выпускников

с Программой государственной итоговой аттестации, требованиями к выпускным квалификационным работам, критериями оценки знаний, правом на каникулы после ГИА по личному заявлению, размещенными в электронной информационно-образовательной среде

Профессия/специальность _____

Группа _____

Вопросы для ознакомления:

1. Программа ГИА
2. Требования к выпускной квалификационной работе.
3. Критерии оценки знаний.
4. График подготовки и защиты ВКР
5. Проведение аттестации с использованием механизма демонстрационного экзамена

ФИО студента	Подпись
1 Иванов Иван Иванович	
2.....	

Образец заключения председателя ГЭК о соблюдении процедурных вопросов при проведении защиты ВКР

Министерство образования и науки Астраханской области
Государственное бюджетное профессиональное образовательное учреждение
Астраханской области «Астраханский государственный политехнический колледж»

Заключение
председателя государственной экзаменационной комиссии о соблюдении процедурных
вопросов при проведении
защиты выпускной квалификационной работы (ВКР)
по направлению подготовки (специальности) _____
направленности (профилю) образования _____,
проводимой « ____ » _____ 20__ г. в ГБПОУ АО «АГПК».

Данные проведенной экспертизы:

1. Соответствие сроков проведения защиты ВКР срокам, предусмотренным учебным планом и графиком учебного процесса (календарным учебным графиком) _____.
(соответствует/ не соответствует)
2. Обеспечение единства требований, предъявляемых ко всем защищающимся, и условий для объективной оценки качества освоения выпускниками соответствующей ОП _____.
(соблюдено/ не соблюдено)
3. Наличие необходимого оборудования и материала для ответа _____.
(в наличии / отсутствует)
4. Соблюдение Программы государственной итоговой аттестации _____.
(соблюдено/ не соблюдено)
6. Ведение видеосъемки _____.
(велась / не велась)
7. Другое _____.
8. Заключение: процедура проведения защиты ВКР _____.
(не была нарушена / была нарушена)

Председатель комиссии _____
(ФИО, подпись)

Дата _____

Образец отчета о работе ГЭК

Министерство образования и науки Астраханской области
Государственное бюджетное профессиональное образовательное учреждение
Астраханской области «Астраханский государственный политехнический колледж»

О Т Ч Е Т**о работе государственной экзаменационной комиссии (ГЭК)**

по направлению подготовки (специальности) _____
 (код, наименование)
 направленности (профилю) образования _____
 (наименование)
 Отделение _____
 (наименование)

Защита выпускных квалификационных работ (ВКР) проводилась: «__» _____ 20__ г., с _____ часов до _____ часов в аудитории № _____ учебного корпуса №____, находящегося по адресу:
 Состав ГЭК согласно приказу №____ от _____

1.
2...

К защите было представлено ____ ВКР обучающихся очной формы, _____ – очно-заочной формы, _____ – заочной формы.

На защите были представлены ВКР следующей тематики:

(перечислить укрупненные группы тем)

1.
2.....

Представленные ВКР выполнялись на материалах предприятий *(указать сферу деятельности, отрасль)*.

Основные базы практик выпускников:

(перечислить основные предприятия, на которых выпускники проходили практику)

1.
2.....

ВКР специалистов / магистрантов прошли рецензирование у ведущих работников организаций *(указать сферу деятельности, отрасль)*.

Оценивая представленные ВКР, государственная экзаменационная комиссия отмечает следующие достоинства *(перечислить достоинства ВКР)* и недостатки *(перечислить недостатки ВКР)*.

Государственная экзаменационная комиссия рекомендует *(указать рекомендации для дальнейшей работы кафедр при выполнении обучающимися ВКР)*.

Итоговые сведения по защите ВКР представлены в Приложении 1.

Председатель ГЭК _____ (дата, подпись, Ф.И.О.)

Зав. отделением _____ (дата, подпись, Ф.И.О.)

Секретарь ГЭК _____ (дата, подпись, Ф.И.О.)

**Результаты защиты выпускной квалификационной (дипломной) работы
по специальности 43.02.01 Организация обслуживания в общественном питании (базовой
подготовки)**

№ п/п	Показатели	Всего		Форма обучения			
				очная		заочная	
		кол-во	%	кол-во	%	кол-во	%
1.	Допущены к защите дипломной работы						
2.	На защиту вышли						
3.	Защитили работу с оценкой «отлично»						
4.	Защитили работу оценкой «хорошо»						
5.	Защитили работу с оценкой «удовлетворительно»						
6.	Средний балл						

**Характеристика выпускных квалификационных работ
по специальности 43.02.01 Организация обслуживания в общественном питании (базовой
подготовки)**

№ п/п	Показатели	Всего		Форма обучения			
				очная		заочная	
		кол-во	%	кол-во	%	кол-во	%
1.	Окончили образовательное учреждение						
2.	Допущены к защите						
3.	Принято к защите выпускных квалификационных работ						
4.	Защищено выпускных квалификационных работ						
5.	Количество выпускных квалификационных работ, выполненных:						

5.1.	По темам, предложенным студентами						
5.2.	По заявкам организаций, учреждений						
5.3.	В области поисковых исследований						
6.	Количество выпускных квалификационных работ, рекомендованных:						
6.1.	к опубликованию						
6.2.	к внедрению						

**Результаты выпуска по специальности
по специальности 43.02.01 Организация обслуживания в общественном питании (базовой подготовки)**

№ п/п	Показатели	Всего		Форма обучения			
				очная		заочная	
		кол-во	%	кол-во	%	кол-во	%
1.	Окончили образовательное учреждение СПО						
2.	Количество дипломов с «отличием»						
3.	Количество дипломов с оценками «отлично» и «хорошо»						
4.	Количество выданных академических справок						

Образец заявления о предоставлении каникул после прохождения государственной итоговой аттестации

Директору ГБПОУ АО «АГПК»
О. П. Жигульской

_____ (Ф.И.О. обучающегося)

адрес: _____

_____ телефон: _____

Заявление

Я, _____, обучающийся в ГБПОУ АО «Астраханский государственный политехнический колледж», руководствуясь ч. 17 ст. 59 Федерального закона от 29.12.2012 N 273-ФЗ "Об образовании в Российской Федерации", прошу предоставить мне каникулы с "___" _____ г. по "___" _____ г. после прохождения итоговой аттестации по основной профессиональной образовательной программе _____

_____ "___" _____ г.

_____ (подпись)